

**MINISTERIO DE DEFENSA NACIONAL
POLICÍA NACIONAL**



DIRECCION GENERAL

CERTIFICACION

De acuerdo con lo determinado en el numeral 5 "certificación" del capítulo II "procedimientos para la estructuración y presentación de los estados contables básicos" y en sus literales a, b, c y d, del Régimen de Contabilidad Pública, los suscritos Director General de la Policía Nacional y Contador General, certifican que los Estados Financieros y el Balance General, han sido revelados a fecha 31 de marzo de 2014, tomados fielmente de los libros de contabilidad, contenidos en el Sistema Integrado de Información Financiera SIIF-Nación; que la contabilidad se elaboró conforme a la normatividad señalada en el Régimen de Contabilidad Pública y las cifras registradas en ellos reflejan de forma fidedigna la situación Financiera, Económica, Social y Ambiental de la Policía Nacional.

Coronel NELSON GUAIDIA AMEZQUITA
Contador General Policía Nacional
TP - 34169-T

General RODOLFO PALOMINO LÓPEZ
Director General Policía Nacional

POLICIA NACIONAL DE COLOMBIA
BALANCE GENERAL DE PRUEBA
A 31 DE MARZO DE 2014
CIFRAS EN MILES DE PESOS

| CODIGO | CORRIENTE | MARZO 2014 | | MARZO 2013 | | MARZO 2014 | | MARZO 2013 | |
|----------------------------------|--|----------------------|----------------------|----------------------|----------------------|-----------------------|-----------------------|-----------------------|-----------------------|
| | | | | | | | | | |
| 110000 | CORRIENTE | 1,045,299,241 | 1,019,121,479 | 1,019,121,479 | 1,019,121,479 | 1,552,390,021 | 1,414,533,376 | 1,552,390,021 | 1,414,533,376 |
| 110500 | EFFECTIVO | 130,987,009 | 130,987,009 | 130,987,009 | 130,987,009 | 436,429,783 | 431,554,472 | 436,429,783 | 431,554,472 |
| 111000 | CAJA | 50,000 | 50,000 | 50,000 | 50,000 | 62,739,653 | 182,731,774 | 62,739,653 | 182,731,774 |
| 111000 | BANCOS Y CORPORACIONES | 130,937,009 | 130,937,009 | 130,937,009 | 130,937,009 | 0 | 0 | 0 | 0 |
| 120000 | INVERSIONES | 152,479,936 | 152,479,936 | 152,479,936 | 152,479,936 | 50,679,677 | 24,163,476 | 50,679,677 | 24,163,476 |
| 120100 | INVERSIONES ADMON DE LIQUIDEZ EN TITULOS DE DEUDA | 46,933 | 46,933 | 46,933 | 46,933 | 5,006,552 | 3,647,946 | 5,006,552 | 3,647,946 |
| 120300 | INVERSIONES ADMON DE LIQUIDEZ EN TITULOS DE DEUDA | 152,433,003 | 152,433,003 | 152,433,003 | 152,433,003 | 699,861 | 1,247,439 | 699,861 | 1,247,439 |
| 140000 | DEUDORES | 304,013,111 | 304,013,111 | 304,013,111 | 304,013,111 | 73,706 | 66,722 | 73,706 | 66,722 |
| 140100 | INGRESOS NO TRIBUTARIOS | 16,377 | 16,377 | 16,365 | 16,365 | 316,560,217 | 219,676,115 | 316,560,217 | 219,676,115 |
| 140700 | PRESTACION DE SERVICIOS | 1,114,148 | 1,114,148 | 926,300 | 926,300 | 105,540,928 | 8,782,548 | 105,540,928 | 8,782,548 |
| 141000 | ADMINISTRACION DEL SISTEMA DE SEGURIDAD SOCIAL EN SA | 12,625,005 | 12,625,005 | 1,716,337 | 1,716,337 | 104,636,071 | 7,875,753 | 104,636,071 | 7,875,753 |
| 141300 | TRANSFERENCIAS POR COBRAR | 1,564,679 | 1,564,679 | 931,077 | 931,077 | 904,857 | 906,795 | 904,857 | 906,795 |
| 142000 | AVANCES Y ANTICIPOS ENTREGADOS | 1,564,679 | 1,564,679 | 931,077 | 931,077 | 1,295,224 | 1,397,531 | 1,295,224 | 1,397,531 |
| 142200 | ANTICIPOS O SALDOS A FAVOR POR IMPUESTOS Y CONTRIBU | 103,496,424 | 103,496,424 | 21,014,694 | 21,014,694 | 1,007,873,659 | 972,798,825 | 1,007,873,659 | 972,798,825 |
| 142400 | RECURSOS ENTREGADOS EN ADMINISTRACION | 49,448 | 49,448 | 0 | 0 | 1,280,302 | 1,181,105 | 1,280,302 | 1,181,105 |
| 142500 | EMBARGOS JUDICIALES | 140,089,251 | 140,089,251 | 0 | 0 | 1,250,427 | 0 | 1,250,427 | 0 |
| 147000 | OTROS DEUDORES | 5,698,820 | 5,698,820 | 6,705 | 6,705 | 1,250,101 | 0 | 1,250,101 | 0 |
| 147500 | DEUDAS DE DIFICIL COBRO | 39,352,637 | 39,352,637 | 0 | 0 | 0 | 0 | 0 | 0 |
| 148000 | PROVISION PARA DEUDORES | 6,322 | 6,322 | 0 | 0 | 0 | 0 | 0 | 0 |
| 190000 | OTROS ACTIVOS | 458,819,185 | 458,819,185 | 492,416,013 | 492,416,013 | 10,209,888,169 | 10,124,123,795 | 10,209,888,169 | 10,124,123,795 |
| 190500 | GASTOS PAGADOS POR ANTICIPADO | 58,621,022 | 58,621,022 | 139,851,430 | 139,851,430 | 10,209,888,169 | 10,124,123,795 | 10,209,888,169 | 10,124,123,795 |
| 191000 | CARGOS DIFERIDOS | 393,542,895 | 393,542,895 | 345,200,323 | 345,200,323 | 0 | 0 | 0 | 0 |
| 192000 | BIENES ENTREGADOS A TERCEROS | 10,670,221 | 10,670,221 | 11,282,873 | 11,282,873 | 0 | 0 | 0 | 0 |
| 192500 | AMORTIZACION ACUMULADA BIENES ENTREGADOS A TERC | (4,014,953) | (4,014,953) | (3,918,613) | (3,918,613) | 0 | 0 | 0 | 0 |
| 160000 | NO CORRIENTE | 5,831,612,102 | 5,831,612,102 | 5,433,917,885 | 5,433,917,885 | 10,209,888,169 | 10,124,123,795 | 10,209,888,169 | 10,124,123,795 |
| 160500 | PROPIEDADES, PLANTA Y EQUIPO | 3,310,354,149 | 3,310,354,149 | 2,962,748,795 | 2,962,748,795 | 10,209,888,169 | 10,124,123,795 | 10,209,888,169 | 10,124,123,795 |
| 161000 | TERRENOS | 363,055,538 | 363,055,538 | 324,585,236 | 324,585,236 | 0 | 0 | 0 | 0 |
| 161500 | SEMOVIENTES | 31,237,239 | 31,237,239 | 31,437,031 | 31,437,031 | 0 | 0 | 0 | 0 |
| 161500 | CONSTRUCCIONES EN CURSO | 228,646,130 | 228,646,130 | 181,432,261 | 181,432,261 | 0 | 0 | 0 | 0 |
| 162500 | PROPIEDADES, PLANTA Y EQUIPO EN TRÁNSITO | 0 | 0 | 0 | 0 | 0 | 0 | 0 | 0 |
| 163500 | BIENES MUEBLES EN BODEGA | 116,030,505 | 116,030,505 | 71,706,891 | 71,706,891 | 11,762,278,190 | 11,538,657,171 | 11,762,278,190 | 11,538,657,171 |
| 163700 | PROPIEDADES, PLANTA Y EQUIPO EN MANTEN | 5,696,139 | 5,696,139 | 5,290,584 | 5,290,584 | (3,884,366,847) | (5,085,617,807) | (3,884,366,847) | (5,085,617,807) |
| 164000 | PROPIEDADES, PLANTA Y EQUIPO NO EXPLOTADOS | 39,988,165 | 39,988,165 | 60,963,269 | 60,963,269 | (3,884,366,847) | (5,085,617,807) | (3,884,366,847) | (5,085,617,807) |
| 164500 | EDIFICACIONES | 1,304,727,089 | 1,304,727,089 | 1,166,970,291 | 1,166,970,291 | (3,884,366,847) | (5,085,617,807) | (3,884,366,847) | (5,085,617,807) |
| 165000 | PLANTAS Y DUCTOS | 7,407,048 | 7,407,048 | 7,824,551 | 7,824,551 | (8,586,628,671) | (8,825,443,648) | (8,586,628,671) | (8,825,443,648) |
| 165000 | REDES, LINEAS Y CABLES | 4,887,936 | 4,887,936 | 4,902,285 | 4,902,285 | 12,058,679 | 204,100,165 | 12,058,679 | 204,100,165 |
| 165500 | MAQUINARIA Y EQUIPO | 450,211,996 | 450,211,996 | 416,889,987 | 416,889,987 | 3,480,868,759 | 2,451,121,420 | 3,480,868,759 | 2,451,121,420 |
| 166000 | EQUIPO MEDICO Y CIENTIFICO | 152,593,017 | 152,593,017 | 152,237,130 | 152,237,130 | 692,935,238 | 538,747,291 | 692,935,238 | 538,747,291 |
| 166500 | MUEBLES, ENSERES Y EQUIPO DE OFICINA | 191,878,822 | 191,878,822 | 173,568,749 | 173,568,749 | 594,963,163 | 520,275,073 | 594,963,163 | 520,275,073 |
| 167500 | EQUIPOS DE COMUNICACION Y COMPUTACION | 784,837,766 | 784,837,766 | 730,295,280 | 730,295,280 | (78,554,015) | (74,418,108) | (78,554,015) | (74,418,108) |
| 167500 | EQUIPO DE TRANS. TRAC. Y ELEV. | 1,741,902,548 | 1,741,902,548 | 1,488,818,685 | 1,488,818,685 | 0 | 0 | 0 | 0 |
| 168000 | EQUIPO DE COMEDOR, COCINA, DESPENSA Y H. | 12,798,685 | 12,798,685 | 12,785,959 | 12,785,959 | 0 | 0 | 0 | 0 |
| 168500 | DEPRECIACION ACUMULADA (CR) | (1,999,110,222) | (1,999,110,222) | (1,775,464,816) | (1,775,464,816) | 0 | 0 | 0 | 0 |
| 168600 | AMORTIZACION ACUMULADA (CR) | (24,012,557) | (24,012,557) | (19,832,707) | (19,832,707) | 0 | 0 | 0 | 0 |
| 169500 | PROVISION PARA PROTECCION DE PROPIEDAD PLANTA | (102,331,495) | (102,331,495) | 2,463,684 | 2,463,684 | 0 | 0 | 0 | 0 |
| 170000 | BIENES DE BENEFICIO Y USO PUBLICO | 2,463,684 | 2,463,684 | 2,463,684 | 2,463,684 | 0 | 0 | 0 | 0 |
| 171500 | BIENES HISTORICOS Y CULTURALES | 3,518,794,269 | 3,518,794,269 | 2,468,705,406 | 2,468,705,406 | 0 | 0 | 0 | 0 |
| 196000 | BIENES DE ARTE Y CULTURA | 2,277,276 | 2,277,276 | 2,772,335 | 2,772,335 | 0 | 0 | 0 | 0 |
| 197000 | INTANGIBLES | 90,441,632 | 90,441,632 | 73,659,447 | 73,659,447 | 0 | 0 | 0 | 0 |
| 191500 | AMORTIZACION ACUMULADA DE INTANGIBLES (CR) | (54,783,398) | (54,783,398) | (58,847,796) | (58,847,796) | 0 | 0 | 0 | 0 |
| 199500 | VALORIZACIONES | 3,480,868,759 | 3,480,868,759 | 2,451,121,420 | 2,451,121,420 | 0 | 0 | 0 | 0 |
| TOTAL ACTIVO | | 7,877,911,343 | 7,877,911,343 | 6,453,039,364 | 6,453,039,364 | 7,877,911,343 | 6,453,039,364 | 7,877,911,343 | 6,453,039,364 |
| TOTAL PASIVO Y PATRIMONIO | | 7,877,911,343 | 7,877,911,343 | 6,453,039,364 | 6,453,039,364 | 7,877,911,343 | 6,453,039,364 | 7,877,911,343 | 6,453,039,364 |

POLICIA NACIONAL DE COLOMBIA
BALANCE GENERAL DE PRUEBA
A 31 DE MARZO DE 2014
CIFRAS EN MILES DE PESOS

| CODIGO | MARZO 2014 | | MARZO 2013 | | MARZO 2014 | | MARZO 2013 | |
|--------|---------------|--|---------------|--------|------------------|---|------------|------------------|
| | 0 | | 0 | | 0 | | 0 | |
| 810000 | 739,008,474 | | 701,656,883 | | | | | |
| 812000 | 578,644,291 | | 579,676,209 | 910000 | 15,196,970,496 | 0 | 0 | 0 |
| 819000 | 160,364,183 | | 121,980,674 | 912000 | 15,193,862,467 | | | 14,967,629,228 |
| 830000 | 125,247,073 | | 133,307,950 | 912100 | 3,078,029 | | | 14,964,524,057 |
| 830100 | 0 | | 0 | 913500 | 0 | | | 3,105,171 |
| 830600 | 2,931,672 | | 2,926,830 | 930000 | 1,216,412,772 | | | 945,566,566 |
| 831500 | 37,233,065 | | 45,305,871 | 930500 | 1,717,640 | | | 4,819,770 |
| 836100 | 6,133,054 | | 6,230,862 | 932500 | 24,196,487 | | | 24,308,844 |
| 834700 | 0 | | 0 | 934600 | 385,547,115 | | | 412,996,972 |
| 839000 | 78,949,282 | | 78,844,387 | 939000 | 804,951,530 | | | 503,440,980 |
| 890000 | (864,255,547) | | (834,964,833) | 990000 | (16,413,383,268) | | | (15,913,195,794) |
| 890500 | (739,008,474) | | (701,656,883) | 990500 | (15,196,970,496) | | | (14,967,629,226) |
| 891500 | (125,247,073) | | (133,307,950) | 991500 | (1,216,412,772) | | | (945,566,568) |

CUENTAS DE ORDEN DUEODRAS
DERECHOS CONTINGENTES
LITIGIOS Y DEMANDAS
OTROS DERECHOS CONTINGENTES
DEUDORAS DE CONTROL
BIENES Y DERECHOS ENTREGADOS EN GARANTIA
BIENES ENTREGADOS EN CUSTODIA
ACTIVOS TOTALMENTE DEPRECIADOS, AGOTADOS O
RESPONSABILIDADES EN PROCESO
BIENES ENTREGADOS A TERCEROS
BIENES PENDIENTES DE LEGALIZAR
DEUDORAS DE CONTROL POR CONTRA (CR)
DERECHOS CONTINGENTES POR CONTRA (CR)
DEUDORAS DE CONTROL POR CONTRA (CR)

CUENTAS DE ORDEN Y ACREEDORAS
RESPONSABILIDADES CONTINGENTES
LITIGIOS Y DEMANDAS
OBLIGACIONES POTENCIALES
RESERVAS PRESUPUESTALES
ACREEDORAS DE CONTROL
BIENES RECIBIDOS EN CUSTODIA
BIENES INCAUTADOS O APREHENDIDOS
BIENES RECIBIDOS DE TERCEROS
OTRAS CUENTAS ACREEDORAS DE CONTROL
ACREEDORAS POR EL CONTRARIO (DB)
RESPONSABILIDAD CONTINGENTES POR CONTRA (DB)
ACREEDORAS DE CONTROL POR CONTRA (DB)


Coronel NELSON GUADIA AMEZCUITA
Contador General Policia Nacional
T.P. No. 34169-T


General RODOLFO PALOMINO LOPEZ
Director General Policia Nacional

POLICIA NACIONAL DE COLOMBIA
BALANCE GENERAL
A 31 DE MARZO DE 2014
CIFRAS EN MILES DE PESOS

| CODIGO | MARZO 2014 | MARZO 2013 | CODIGO | MARZO 2014 | MARZO 2013 |
|--|----------------------|----------------------|---|------------------------|------------------------|
| CORRIENTE | 1,046,299,241 | 1,019,121,479 | CORRIENTE | 1,552,390,021 | 1,414,533,376 |
| 110000 EFECTIVO | 130,987,009 | 120,568,818 | 230000 OBLIGACIONES FINANCIERA | 0 | 0 |
| 120000 INVERSIONES | 152,479,936 | 209,906,671 | 240000 CUENTAS POR PAGAR | 436,429,783 | 431,554,472 |
| 140000 DEUDORES | 304,013,111 | 196,229,977 | 250000 OBLIGACIONES LABORALES | 105,540,928 | 8,782,548 |
| 150000 INVENTARIOS | 0 | 0 | 260000 OTROS BONOS Y TITULOS EMITIDOS | 1,295,224 | 1,397,531 |
| 190000 OTROS ACTIVOS | 458,819,185 | 492,416,013 | 270000 PASIVOS ESTIMADOS | 1,007,873,659 | 972,798,825 |
| | | | 290000 OTROS PASIVOS | 1,250,427 | 0 |
| NO CORRIENTE | 6,831,612,102 | 5,433,917,885 | NO CORRIENTE | 10,209,888,169 | 10,124,123,795 |
| 160000 PROPIEDADES, PLANTA Y EQUIPO | 3,310,354,149 | 2,962,748,795 | 270000 PASIVOS ESTIMADOS | 10,209,888,169 | 10,124,123,795 |
| 170000 BIENES DE BENEFICIO Y USO PUBLICO | 2,463,684 | 2,463,584 | TOTAL PASIVO | 11,762,278,190 | 11,538,657,171 |
| 180000 RECURSOS NATURALES Y AMBIENTE | 0 | 0 | PATRIMONIO | (3,884,366,847) | (5,085,617,807) |
| 190000 OTROS ACTIVOS | 3,518,794,269 | 2,468,705,406 | 310000 HACIENDA PUBLICA | (3,884,366,847) | (5,085,617,807) |
| TOTAL ACTIVO | 7,877,911,343 | 6,453,039,364 | TOTAL PASIVO Y PATRIMONIO | 7,877,911,343 | 6,453,039,364 |
| | | | | 0 | 0 |
| CUENTAS DE ORDEN DEUDORAS | 0 | 0 | CUENTAS DE ORDEN ACREEDORAS | 0 | 0 |
| 810000 DERECHOS CONTINGENTES | 739,008,474 | 701,656,883 | 910000 RESPONSABILIDADES CONTINGENTES | 15,196,970,496 | 14,967,629,228 |
| 830000 DEUDORAS DE CONTROL | 125,247,073 | 133,307,950 | 930000 ACREEDORAS DE CONTRÓL | 1,216,412,772 | 945,566,566 |
| 890000 DEUDORAS DE CONTROL POR CONTRA (CR) | (864,255,547) | (834,964,833) | 990000 ACREEDORAS POR EL CONTRARIO (DB) | (16,413,383,268) | (15,913,195,794) |

Coronel **NELSON GUADIA AMEZQUITA**
Contador General Policia Nacional
T.P. No. 34169-T



General **RODOLFO PALOMINO LOPEZ**
Director General Policia Nacional

POLICIA NACIONAL DE COLOMBIA
ESTADO DE ACTIVIDAD FINANCIERA, ECONOMICA Y SOCIAL
A 31 DE MARZO DE 2014
CIFRAS EN MILES DE PESOS

| CODIGO | | MARZO 2014 | MARZO 2013 |
|--------|---|----------------------|----------------------|
| | INGRESOS OPERACIONALES | 1,809,659,012 | 1,566,691,100 |
| 410000 | INGRESOS FISCALES | 6,351,711 | 6,728,262 |
| 411000 | INGRESOS POR FONDOS ESPECIALES | 6,361,777 | 6,730,414 |
| 419500 | DEVOLUCIONES, DECUENTOS Y AMNISTIAS | (10,066) | (2,152) |
| 420000 | VENTA DE BIENES | 0 | 0 |
| 420400 | PRODUCTOS MANUFACTURADOS | 0 | 0 |
| 421000 | BIENES COMERCIALIZADOS | 0 | 0 |
| 430000 | VENTA DE SERVICIOS | 172,765,439 | 159,163,816 |
| 430500 | SDERVICIOS EDUCATIVOS | 16,786,881 | 13,303,670 |
| 431100 | ADMINISTRACION DEL SISTEMA DE SEGURIDAD SOCIAL EN SALUD | 154,303,449 | 144,879,984 |
| 433000 | SERVICIOS DE TRANSPORTE | 0 | 0 |
| 434500 | SERVICIOS HOTELEROS Y DE PROMOCION TURISTICA | 807,837 | 728,206 |
| 436000 | SERVICIOS DE DOCUMENTACION E IDENTIFICACION | 856,294 | 247,870 |
| 439000 | OTROS SERVICIOS | 51,707 | 54,715 |
| 439500 | DEVOLUCIONES, REBAJAS Y DESCUENTOS EN VENTA DE SERVICISO (BD) | (40,729) | (50,629) |
| 440000 | TRANSFERENCIAS | 19,285,110 | 11,939,208 |
| 442800 | CORRIENTES DEL GOBIERNO NACIONAL | 19,285,110 | 11,939,208 |
| 470000 | OPERACIONES INTERGUBERNAMENTALES | 1,612,594,788 | 1,392,586,312 |
| 470500 | APORTES Y TRASPASO DE FONDOS RECIBIDOS | 1,612,594,788 | 1,392,586,312 |
| 472200 | OPERACIONES DE ENLACE SIN SITUACION DE FONDOS | 0 | 0 |
| 570000 | OPERACIONES INTERINSTITUCIONALES | (1,338,036) | (3,726,498) |
| 570500 | FONDOS ENTREGADOS | (1,338,036) | (3,726,498) |
| 572000 | OPERACIONES DE ENLACE | 0 | 0 |
| | COSTO DE VENTAS EN BIENES Y SERVICIOS | | |
| 630000 | COSTO DE VENTAS EN BIENES Y SERVICIOS | 96,794,336 | 58,585,175 |
| | GASTOS OPERACIONALES | 1,766,425,947 | 1,366,825,160 |
| 510000 | ADMINISTRACION | 232,742,256 | 181,885,449 |
| 510100 | SUELDOS Y SALARIOS | 15,535,079 | 9,859,756 |
| 510200 | CONTRIBUCIONE SIMPUTADAS | 172,371,993 | 133,212,229 |
| 510300 | CONTRIBUCIONES EFECTIVAS | 1,817,442 | 1,567,972 |
| 510400 | APORTES SOBRE LA NOMINA | 344,495 | 342,666 |
| 511100 | GERERALES | 39,768,914 | 34,593,621 |
| 512000 | IMPUESTOS CONTRIBUCIONES Y TASAS | 2,904,333 | 2,309,205 |
| 520000 | DE OPERACIÓN | 1,368,789,789 | 1,086,020,833 |
| 520200 | SALARIOS Y SUELDOS | 983,075,119 | 866,114,848 |
| 520300 | CONTRIBUCIONES IMPUTADAS | 148,537,782 | 31,903,974 |
| 520400 | CONTRIBUCIONES EFECTIVAS | 82,045,420 | 67,565,753 |
| 520700 | APORTES SOBRE LA NOMINA | 32,183,805 | 29,137,783 |
| 521100 | GERERALES | 120,483,298 | 88,340,507 |
| 522000 | IMPUESTOS CONTRIBUCIONES Y TASAS | 2,464,365 | 2,957,968 |
| 530000 | PROVISIONES, AGOTAMIENTO Y DEPRECIACIONES | 148,130,040 | 83,285,823 |
| 530400 | PROVISION PARA DEUDORES | 0 | 0 |
| 530700 | PROVISION PARA PROTECCION DE PROPIEADAES | 0 | 0 |
| 531400 | PROVISIÓN PARA CONTINGENCIAS | 148,130,040 | 83,285,782 |
| 534500 | AMORTIZACIÓN DE INTANGIBLES | 0 | 41 |
| 540000 | TRANSFERENCIAS | 16,763,862 | 15,633,055 |
| 542300 | PARA PROGRAMAS DE SALUD | 16,763,862 | 15,633,055 |
| | EXCEDENTE (DEFICIT)OPERACIONAL | (53,561,271) | 141,280,765 |
| | OTROS INGRESOS | 50,182,492 | 57,065,647 |
| 480500 | OTROS INGRESOS FINANCIEROS | 5,581,032 | 10,101,224 |
| 480600 | AJUSTE POR DIFERENCIA EN CAMBIO | 867,701 | 243,094 |
| 480800 | OTROS INGRESOS ORDINARIOS | 29,594,404 | 27,453,476 |
| 481000 | EXTRAORDINARIOS | 11,961,761 | 18,343,542 |
| 481500 | AJUSTES DE EJERCICIOS ANTERIORES | 2,177,594 | 924,311 |
| | SALDO NETO DE CONSOLIDACION EN CUENTAS DE RESULTADO | (3,378,779) | 198,346,412 |


POLICIA NACIONAL DE COLOMBIA
ESTADO DE ACTIVIDAD FINANCIERA, ECONOMICA Y SOCIAL
A 31 DE MARZO DE 2014
CIFRAS EN MILES DE PESOS


| CODIGO | | MARZO 2014 | MARZO 2013 |
|--------|--|-------------------|--------------------|
| 580000 | OTROS GASTOS | (15,437,458) | (5,753,753) |
| 580100 | INTERESES | 5,223,141 | 4,719,828 |
| 580200 | COMISIONES | 1,184,214 | 843,153 |
| 580300 | AJUSTE DIFERENCIA EN CAMBIO | 3,334,485 | 1,862 |
| 580500 | OTROS GASTOS FINANCIEROS | 393,962 | 13,339 |
| 580800 | OTROS GASTOS ORDINARIOS | 7,557,762 | 7,036,677 |
| 581000 | EXTRAORDINARIOS | 10,443 | 1,261 |
| 581500 | AJUSTE DE EJERCICIOS ANTERIORES | (33,141,465) | (18,369,873) |
| | EXCEDENTE (DEFICIT) DEL EJERCICIO | 12,058,679 | 204,100,165 |


 Coronel NELSON GUADIA AMEZQUITA
 Contador General Policia Nacional
 T.P. No. 34169-T

 General RODOLFO PALOMINO LÓPEZ
 Director General Policia Nacional

POLICIA NACIONAL DE COLOMBIA
ESTADO DE ACTIVIDAD FINANCIERA, ECONOMICA Y SOCIAL
A 31 DE MARZO DE 2014
CIFRAS EN MILES DE PESOS

| CODIGO | MARZO 2014 | MARZO 2013 |
|--|---------------------|--------------------|
| INGRESOS OPERACIONALES | | |
| 410000 INGRESOS FISCALES | 1,809,659,012 | 1,566,691,100 |
| 420000 VENTA DE BIENES | 6,351,711 | 6,728,262 |
| 430000 VENTA DE SERVICIOS | 172,765,439 | 159,163,816 |
| 440000 TRANSFERENCIAS | 19,285,110 | 11,939,208 |
| 470000 OPERACIONES INTERGUBERNAMENTALES | 1,612,594,788 | 1,392,586,312 |
| 570000 OPERACIONES INTERINSTITUCIONALES | (1,338,036) | (3,726,498) |
| COSTO DE VENTAS EN BIENES Y SERVICIOS | | |
| 630000 COSTO DE VENTAS EN BIENES Y SERVICIOS | 96,794,336 | 58,585,175 |
| GASTOS OPERACIONALES | | |
| 510000 ADMINISTRACION | 1,766,425,947 | 1,366,825,160 |
| 520000 DE OPERACIÓN | 232,742,256 | 181,885,449 |
| 530000 PROVISIONES, AGOTAMIENTO Y DEPRECIACIONES | 1,368,789,789 | 1,086,020,833 |
| 540000 TRANSFERENCIAS | 148,130,040 | 83,285,823 |
| | 16,763,862 | 15,633,055 |
| EXCEDENTE (DEFICIT) OPERACIONAL | (53,561,271) | 141,280,765 |
| OTROS INGRESOS | | |
| 480000 OTROS INGRESOS | 50,182,492 | 57,065,647 |
| | 50,182,492 | 57,065,647 |
| SALDO NETO DE CONSOLIDACION EN CUENTAS DE RESULTADO | (3,378,779) | 198,346,412 |
| OTROS GASTOS | | |
| 580000 OTROS GASTOS | (15,437,458) | (5,753,753) |
| | (15,437,458) | (5,753,753) |
| EXCEDENTE (DEFICIT) DEL EJERCICIO | 12,058,679 | 204,100,165 |



Coronel **NELSON GUADIA AMEZQUITA**
Jefe Oficina Contaduría General T.P. No. 34169-T



General **RODOLFO PALOMINO LÓPEZ**
Director General Policía Nacional

ANEXO No. 5
POLICIA NACIONAL
ESTADO DE CAMBIO EN EL PATRIMONIO
A MARZO DE 2014
CIFRAS EN MILES DE PESOS

| | NOTA |
|---|----------------|
| SALDO DEL PATRIMONIO A MARZO 31 DE 2013-1 (año anterior) | -5,085,617,807 |
| VARIACIONES PATRIMONIALES DURANTE 2014 | 1,201,250,960 |
| SALDO DEL PATRIMONIO A 31 DE MARZO DE 2014(año objeto de estudio) | -3,884,366,847 |

| DETALLES DE LAS VARIACIONES PATRIMONIALES | | Año Actual | Año Anterior | |
|---|--|---------------|---------------|---------------|
| INCREMENTOS | | | | 1,393,292,446 |
| 310500 | CAPITAL FISCAL | 238,814,977 | (826,338,470) | |
| 311500 | SUPERAVIT POR VALORIZACION | 1,029,737,339 | 435,691,855 | |
| 312000 | SUPERAVIT POR DONACION | 54,187,947 | 134,445,142 | |
| 312500 | PATRIMONIO PUBLICO INCORPORADO | 74,688,090 | 17,958,434 | |
| 312800 | PROVISIONES, AGOTAMIENTO, DEPRECIACIONES Y AMORTIZAC | (4,135,907) | 357,657 | |
| DISMINUCIONES | | | | -192,041,486 |
| 311000 | RESULTADO DEL EJERCICIO | (192,041,486) | 174,200,144 | |


 Coronel **NELSON GUADÍA AMEZQUITA**
 Contador General Policía Nacional
 T.P. No. 34169-T


 General **RODOLFO PALOMINO LÓPEZ**
 Director General Policía Nacional