


**MINISTERIO DE DEFENSA NACIONAL
POLICÍA NACIONAL**



DIRECCION GENERAL

CERTIFICACION


De acuerdo con lo determinado en el numeral 5 "certificación" del capítulo II "procedimientos para la estructuración y presentación de los estados contables básicos" y en sus literales a, b, c y d, del Régimen de Contabilidad Pública, los suscritos Director General de la Policía Nacional y Contador General, certifican que los Estados Financieros y el Balance General, han sido revelados a fecha 31 de marzo de 2016, tomados fielmente de los libros de contabilidad, contenidos en el Sistema Integrado de Información Financiera SIIF-Nación; que la contabilidad se elaboró conforme a la normatividad señalada en el Régimen de Contabilidad Pública y las cifras registradas en ellos reflejan de forma fidedigna la situación Financiera, Económica, Social y Ambiental de la Policía Nacional.



Coronel **NELSON GUAIDIA AMEZQUITA**
Contador General Policía Nacional
TP - 34169-T


Mayor General **JORGE HERNANDO NIETO ROJAS**
Director General Policía Nacional

POLICIA NACIONAL DE COLOMBIA
BALANCE GENERAL
A 31 DE MARZO DE 2016
CIFRAS EN MILES DE PESOS

CODIGO	MARZO 2015	MARZO 2016	MARZO 2015	MARZO 2016
CORRIENTE	1,097,189,490	1,097,189,490	CORRIENTE	2,511,875,154
110000 EFECTIVO	110,225,425	143,304,866	230000 OBLIGACIONES FINANCIERA	0
120000 INVERSIONES	5,437,344	175,403,554	240000 CUENTAS POR PAGAR	781,342,194
140000 DEUDORES	356,973,176	296,544,980	250000 OBLIGACIONES LABORALES	14,341,945
150000 INVENTARIOS	0	0	260000 OTROS BONOS Y TITULOS EMITIDOS	2,341,674
190000 OTROS ACTIVOS	579,045,358	481,936,090	270000 PASIVOS ESTIMADOS	1,712,813,312
			290000 OTROS PASIVOS	1,049,199
NO CORRIENTE	8,974,120,261	7,995,984,268	NO CORRIENTE	9,379,160,629
160000 PROPIEDADES, PLANTA Y EQUIPO	3,896,673,399	3,656,321,164	270000 PASIVOS ESTIMADOS	9,379,160,629
170000 BIENES DE BENEFICIO Y USO PUBLICO	8,463,684	2,463,684	TOTAL PASIVO	11,891,035,783
180000 RECURSOS NATURALES Y AMBIENTE	0	0	PATRIMONIO	(1,865,234,219)
190000 OTROS ACTIVOS	5,068,983,178	4,337,199,420	310000 HACIENDA PUBLICA	(1,865,234,219)
TOTAL ACTIVO	10,025,801,564	9,093,173,758	TOTAL PASIVO Y PATRIMONIO	9,093,173,758
				0
CUENTAS DE ORDEN DEUDORAS	0	0	CUENTAS DE ORDEN ACREEDORAS	0
810000 DERECHOS CONTINGENTES	340,623,368	797,612,160	910000 RESPONSABILIDADES CONTINGENTES	523,684,655,610
830000 DEUDORAS DE CONTROL	72,852,516	86,959,768	930000 ACREEDORAS DE CONTROL	1,605,309,345
890000 DEUDORAS DE CONTROL POR CONTRA (CR)	(413,475,884)	(884,571,928)	990000 ACREEDORAS POR EL CONTRARIO (DB)	(326,289,964,955)


Coronel NELSON GUADIA AMEZCUITA
 Contador General Policia Nacional
 T.P. No. 341169-T


Mayor General JORGE HERNANDO NIETO ROJAS
 Director General Policia Nacional


POLICIA NACIONAL DE COLOMBIA
BALANCE GENERAL DE PRUEBA
A 31 DE MARZO DE 2016
CIFRAS EN MILES DE PESOS


CÓDIGO	MARZO 2016		MARZO 2015		MARZO 2016		MARZO 2015	
	100000	100000	100000	100000	100000	100000	100000	100000
CORRIENTE	1,051,681,303	1,097,189,490	1,097,189,490	1,097,189,490	2,511,875,154	2,511,875,154	2,511,875,154	2,511,875,154
EFFECTIVO	110,225,425	110,225,425	110,225,425	110,225,425	781,342,194	781,342,194	781,342,194	781,342,194
CAJA	50,000	50,000	50,000	50,000	99,229,959	99,229,959	99,229,959	99,229,959
BANCOS Y CORPORACIONES	110,175,425	110,175,425	110,175,425	110,175,425	74,843,286	74,843,286	74,843,286	74,843,286
INVERSIONES	5,437,344	5,437,344	5,437,344	5,437,344	6,737,516	6,737,516	6,737,516	6,737,516
INVERSIONES ADMIN DE LIQUIDEZ EN TÍTULOS DE DEUDA	36,694	36,694	36,694	36,694	3,581,616	3,581,616	3,581,616	3,581,616
DEUDORES	356,973,176	356,973,176	356,973,176	356,973,176	296,544,980	296,544,980	296,544,980	296,544,980
INGRESOS NO TRIBUTARIOS	341,233	341,233	341,233	341,233	78,866	78,866	78,866	78,866
PRESTACION DE SERVICIOS	353,516	353,516	353,516	353,516	3,317,606	3,317,606	3,317,606	3,317,606
ADMINISTRACION DEL SISTEMA DE SEGURIDAD SOCIAL EN SA	17,308,595	17,308,595	17,308,595	17,308,595	1,703,592	1,703,592	1,703,592	1,703,592
TRANSFERENCIAS POR COBRAR	1,516,641	1,516,641	1,516,641	1,516,641	435,140,994	435,140,994	435,140,994	435,140,994
AVANCES Y ANTICIPOS ENTREGADOS	47,013,945	47,013,945	47,013,945	47,013,945	37,190,498	37,190,498	37,190,498	37,190,498
ANTICIPOS O SALDOS A FAVOR POR IMPUESTOS Y CONTRIBU-	0	0	0	0	36,434,535	36,434,535	36,434,535	36,434,535
RECURSOS ENTREGADOS EN ADMINISTRACION	239,619,391	239,619,391	239,619,391	239,619,391	755,963	755,963	755,963	755,963
DEUDAS DE DIFÍCIL COBRO	5,469,431	5,469,431	5,469,431	5,469,431	2,341,674	2,341,674	2,341,674	2,341,674
EMBARGOS JUDICIALES	45,344,100	45,344,100	45,344,100	45,344,100	1,697,996,522	1,697,996,522	1,697,996,522	1,697,996,522
OTROS DEUDORES	6,322	6,322	6,322	6,322	1,696,473,089	1,696,473,089	1,696,473,089	1,696,473,089
OTROS ACTIVOS	579,045,358	579,045,358	579,045,358	579,045,358	1,712,813,312	1,712,813,312	1,712,813,312	1,712,813,312
GASTOS PAGADOS POR ANTICIPADO	62,330,825	62,330,825	62,330,825	62,330,825	1,481,583	1,481,583	1,481,583	1,481,583
CARGOS D FERIDOS	506,917,962	506,917,962	506,917,962	506,917,962	1,049,199	1,049,199	1,049,199	1,049,199
BIENES ENTREGADOS A TERCEROS	14,625,301	14,625,301	14,625,301	14,625,301	1,038,577	1,038,577	1,038,577	1,038,577
AMORTIZACION ACUMULADA BIENES ENTREGADOS A TERC.	(4,828,730)	(4,828,730)	(4,828,730)	(4,828,730)	10,622	10,622	10,622	10,622
NO CORRIENTE	8,974,120,261	8,974,120,261	8,974,120,261	8,974,120,261	9,379,160,629	9,379,160,629	9,379,160,629	9,379,160,629
PROPIEDADES, PLANTA Y EQUIPO	3,896,673,399	3,896,673,399	3,896,673,399	3,896,673,399	10,431,184,804	10,431,184,804	10,431,184,804	10,431,184,804
TERRENOS	450,766,968	450,766,968	450,766,968	450,766,968	0	0	0	0
SEMIOBVIOS	32,268,810	32,268,810	32,268,810	32,268,810	0	0	0	0
CONSTRUCCIONES EN CURSO	292,859,978	292,859,978	292,859,978	292,859,978	11,891,035,783	11,891,035,783	11,891,035,783	11,891,035,783
BIENES MUEBLES EN BODEGA	66,930,390	66,930,390	66,930,390	66,930,390	(1,865,234,219)	(1,865,234,219)	(1,865,234,219)	(1,865,234,219)
PROPIEDADES PLANTA Y EQUIPO EN TRANSITO	4,471,716	4,471,716	4,471,716	4,471,716	(3,672,170,795)	(3,672,170,795)	(3,672,170,795)	(3,672,170,795)
PROPIEDADES PLANTA Y EQUIPO EN MANTEN	48,533,449	48,533,449	48,533,449	48,533,449	(8,222,461,890)	(8,222,461,890)	(8,222,461,890)	(8,222,461,890)
EDIFICACIONES	6,959,171	6,959,171	6,959,171	6,959,171	91,871,882	91,871,882	91,871,882	91,871,882
PLANTAS Y DUCTOS	4,029,266	4,029,266	4,029,266	4,029,266	5,030,531,975	5,030,531,975	5,030,531,975	5,030,531,975
REDES, LINEAS Y CABLES	529,665,417	529,665,417	529,665,417	529,665,417	788,322,181	788,322,181	788,322,181	788,322,181
MAQUINARIA Y EQUIPO	183,229,708	183,229,708	183,229,708	183,229,708	549,190,537	549,190,537	549,190,537	549,190,537
EQUIPO MEDICO Y CIENTIFICO	227,452,453	227,452,453	227,452,453	227,452,453	(86,071,377)	(86,071,377)	(86,071,377)	(86,071,377)
MUEBLES, ENSERES Y EQUIPO DE OFICINA	831,594,673	831,594,673	831,594,673	831,594,673	0	0	0	0
EQUIPOS DE COMUNICACION Y COMPUTACION	1,992,220,552	1,992,220,552	1,992,220,552	1,992,220,552	0	0	0	0
EQUIPO DE TRANS, TRAC. Y ELEV.	14,275,607	14,275,607	14,275,607	14,275,607	0	0	0	0
EQUIPO DE COMEDOR, COCINA, DESPENSA Y H.	(2,325,753,074)	(2,325,753,074)	(2,325,753,074)	(2,325,753,074)	0	0	0	0
DEPRECIACION ACUMULADA (CR)	(26,938,572)	(26,938,572)	(26,938,572)	(26,938,572)	0	0	0	0
AMORTIZACION ACUMULADA (CR)	(1,148,956)	(1,148,956)	(1,148,956)	(1,148,956)	0	0	0	0
BIENES DE BENEFICIO Y USO PUBLICO	8,463,684	8,463,684	8,463,684	8,463,684	0	0	0	0
PROVISION PARA PROTECCION DE PROPIEDAD PLAN "A"	5,068,983,178	5,068,983,178	5,068,983,178	5,068,983,178	0	0	0	0
BIENES HISTORICOS Y CULTURALES	8,463,684	8,463,684	8,463,684	8,463,684	0	0	0	0
OTROS ACTIVOS	1,698,742	1,698,742	1,698,742	1,698,742	0	0	0	0
BIENES DE ARTE Y CULTURA	120,138,560	120,138,560	120,138,560	120,138,560	0	0	0	0
INTANGIBLES	(83,385,499)	(83,385,499)	(83,385,499)	(83,385,499)	0	0	0	0
AMORTIZACION ACUMULADA DE INTANGIBLES (CR)	5,030,531,975	5,030,531,975	5,030,531,975	5,030,531,975	0	0	0	0
VALORIZACIONES	0	0	0	0	0	0	0	0
TOTAL ACTIVO	10,025,801,564	10,025,801,564	10,025,801,564	10,025,801,564	9,093,173,758	9,093,173,758	9,093,173,758	9,093,173,758
NO CORRIENTE	8,974,120,261	8,974,120,261	8,974,120,261	8,974,120,261	9,379,160,629	9,379,160,629	9,379,160,629	9,379,160,629
PROPIEDADES, PLANTA Y EQUIPO	3,896,673,399	3,896,673,399	3,896,673,399	3,896,673,399	10,431,184,804	10,431,184,804	10,431,184,804	10,431,184,804
TERRENOS	450,766,968	450,766,968	450,766,968	450,766,968	0	0	0	0
SEMIOBVIOS	32,268,810	32,268,810	32,268,810	32,268,810	0	0	0	0
CONSTRUCCIONES EN CURSO	292,859,978	292,859,978	292,859,978	292,859,978	11,891,035,783	11,891,035,783	11,891,035,783	11,891,035,783
BIENES MUEBLES EN BODEGA	66,930,390	66,930,390	66,930,390	66,930,390	(1,865,234,219)	(1,865,234,219)	(1,865,234,219)	(1,865,234,219)
PROPIEDADES PLANTA Y EQUIPO EN TRANSITO	4,471,716	4,471,716	4,471,716	4,471,716	(3,672,170,795)	(3,672,170,795)	(3,672,170,795)	(3,672,170,795)
PROPIEDADES PLANTA Y EQUIPO EN MANTEN	48,533,449	48,533,449	48,533,449	48,533,449	(8,222,461,890)	(8,222,461,890)	(8,222,461,890)	(8,222,461,890)
EDIFICACIONES	6,959,171	6,959,171	6,959,171	6,959,171	91,871,882	91,871,882	91,871,882	91,871,882
PLANTAS Y DUCTOS	4,029,266	4,029,266	4,029,266	4,029,266	5,030,531,975	5,030,531,975	5,030,531,975	5,030,531,975
REDES, LINEAS Y CABLES	529,665,417	529,665,417	529,665,417	529,665,417	788,322,181	788,322,181	788,322,181	788,322,181
MAQUINARIA Y EQUIPO	183,229,708	183,229,708	183,229,708	183,229,708	549,190,537	549,190,537	549,190,537	549,190,537
EQUIPO MEDICO Y CIENTIFICO	227,452,453	227,452,453	227,452,453	227,452,453	(86,071,377)	(86,071,377)	(86,071,377)	(86,071,377)
MUEBLES, ENSERES Y EQUIPO DE OFICINA	831,594,673	831,594,673	831,594,673	831,594,673	0	0	0	0
EQUIPOS DE COMUNICACION Y COMPUTACION	1,992,220,552	1,992,220,552	1,992,220,552	1,992,220,552	0	0	0	0
EQUIPO DE TRANS, TRAC. Y ELEV.	14,275,607	14,275,607	14,275,607	14,275,607	0	0	0	0
EQUIPO DE COMEDOR, COCINA, DESPENSA Y H.	(2,325,753,074)	(2,325,753,074)	(2,325,753,074)	(2,325,753,074)	0	0	0	0
DEPRECIACION ACUMULADA (CR)	(26,938,572)	(26,938,572)	(26,938,572)	(26,938,572)	0	0	0	0
AMORTIZACION ACUMULADA (CR)	(1,148,956)	(1,148,956)	(1,148,956)	(1,148,956)	0	0	0	0
BIENES DE BENEFICIO Y USO PUBLICO	8,463,684	8,463,684	8,463,684	8,463,684	0	0	0	0
PROVISION PARA PROTECCION DE PROPIEDAD PLAN "A"	5,068,983,178	5,068,983,178	5,068,983,178	5,068,983,178	0	0	0	0
BIENES HISTORICOS Y CULTURALES	8,463,684	8,463,684	8,463,684	8,463,684	0	0	0	0
OTROS ACTIVOS	1,698,742	1,698,742	1,698,742	1,698,742	0	0	0	0
BIENES DE ARTE Y CULTURA	120,138,560	120,138,560	120,138,560	120,138,560	0	0	0	0
INTANGIBLES	(83,385,499)	(83,385,499)	(83,385,499)	(83,385,499)	0	0	0	0
AMORTIZACION ACUMULADA DE INTANGIBLES (CR)	5,030,531,975	5,030,531,975	5,030,531,975	5,030,531,975	0	0	0	0
VALORIZACIONES	0	0	0	0	0	0	0	0
TOTAL PASIVO Y PATRIMONIO	10,025,801,564	10,025,801,564	10,025,801,564	10,025,801,564	9,093,173,758	9,093,173,758	9,093,173,758	9,093,173,758

POLICIA NACIONAL DE COLOMBIA
BALANCE GENERAL DE PRUEBA
A 31 DE MARZO DE 2016
CIFRAS EN MILES DE PESOS

CODIGO	MARZO 2016	CODIGO	MARZO 2015	MARZO 2016	MARZO 2015
810000	340.623.368	0	797.612.160	913000	0
812000	157.636.272	0	595.886.799	912000	523.684.655.610
819000	182.987.096	0	201.723.361	912100	14.473.906.207
830000	72.852.516	0	86.959.768	913500	519.594.647.800
830100	0	4.171	0	914900	2.494.556
830600	0	15.798.650	2.912.920	930000	4.097.512.254
831500	0	6.195.150	29.214.010	930600	1.635.309.345
834700	0	5.470.659	6.626.137	932500	1.666.200
836100	0	45.383.886	0	934600	24.572.117
839000	0	(413.475.884)	48.206.701	938000	401.499.591
890000	0	(340.623.368)	(884.571.928)	990000	1.777.551.437
890500	0	(72.852.516)	(797.612.160)	990500	(525.289.964.955)
891500	0	0	186.959.768	991500	(523.684.655.610)
					(1.345.490.800)
					1.616.925
					24.657.521
					463.565.422
					855.648.932
					(15.619.387.007)
					(14.473.906.207)
					(1.345.490.800)


CUENTAS DE ORDEN Y ACREEDORAS
RESPONSABILIDADES CONTINGENTES
LITIGIOS Y DEMANDAS
OBLIGACIONES POTENCIALES
RESERVAS PRESUPUESTALES
LIQUIDACION PROVISIONAL DE BONOS PENSIONALES
ACREEDORAS DE CONTROL
BIENES RECIBIDOS EN CUSTODIA
BIENES INCAUTADOS O APREHENDIDOS
BIENES RECIBIDOS DE TERCEROS
OTRAS CUENTAS ACREEDORAS DE CONTROL
ACREEDORAS POR EL CONTRARIO (DB)
RESPONSABILIDADES CONTINGENTES POR CONTRA (DB)
ACREEDORAS DE CONTROL POR CONTRA (DB)


Coronel NELSON GUADÍA AMEZCUITA
Contador General Policía Nacional
T.P. No. 34169-1



Mayor General JORGE FERNANDO NIETO ROJAS
Director General Policía Nacional

POLICIA NACIONAL DE COLOMBIA
ESTADO DE ACTIVIDAD FINANCIERA, ECONOMICA Y SOCIAL
A 31 DE MARZO DE 2016
CIFRAS EN MILES DE PESOS


CODIGO	MARZO 2016	MARZO 2015
INGRESOS OPERACIONALES	2,103,427,639	1,815,692,988
410000 INGRESOS FISCALES	7,382,141	10,857,601
420000 VENTA DE BIENES	-	-
430000 VENTA DE SERVICIOS	199,378,103	180,302,504
440000 TRANSFERENCIAS	18,992,301	27,238,748
470000 OPERACIONES INTERGUBERNAMENTALES	1,883,290,091	1,606,233,151
570000 OPERACIONES INTERINSTITUCIONALES	(5,614,997)	(8,939,016)
COSTO DE VENTAS EN BIENES Y SERVICIOS		
630000 COSTO DE VENTAS EN BIENES Y SERVICIOS	86,006,673	88,605,507
GASTOS OPERACIONALES	1,976,956,453	2,363,119,667
510000 ADMINISTRACION	511,531,178	281,922,398
520000 DE OPERACIÓN	1,396,332,095	1,334,915,903
530000 PROVISIONES, AGOTAMIENTO Y DEPRECIACIONES	49,193,657	728,575,923
540000 TRANSFERENCIAS	19,899,523	17,705,443
EXCEDENTE (DEFICIT) OPERACIONAL	40,464,513	(636,032,186)
OTROS INGRESOS	111,110,763	61,647,936
480000 OTROS INGRESOS	111,110,763	61,647,936
SALDO NETO DE CONSOLIDACION EN CUENTAS DE RESULTADO	151,575,276	(574,384,250)
OTROS GASTOS	59,703,394	27,625,176
580000 OTROS GASTOS	59,703,394	27,625,176
EXCEDENTE (DEFICIT) DEL EJERCICIO	91,871,882	(602,009,426)



Coronel **NELSON GUADÍA AMEZQUITA**
 Jefe Oficina Contaduría General T.P. No. 34169-T



Mayor General **JORGE HERNANDO NIETO ROJAS**
 Director General Policía Nacional



POLICIA NACIONAL DE COLOMBIA
ESTADO DE ACTIVIDAD FINANCIERA, ECONOMICA Y SOCIAL
A 31 DE MARZO DE 2016
CIFRAS EN MILES DE PESOS

CODIGO		MARZO 2016	MARZO 2015
	INGRESOS OPERACIONALES	2,103,427,639	1,815,692,988
410000	INGRESOS FISCALES	7,382,141	10,857,601
411000	INGRESOS POR FONDOS ESPECIALES	7,388,044	10,866,989
419500	DEVOLUCIONES, DECUENTOS Y AMNISTIAS	(5,903)	(9,388)
420000	VENTA DE BIENES	0	0
420400	PRODUCTOS MANUFACTURADOS	0	0
421000	BIENES COMERCIALIZADOS	0	0
430000	VENTA DE SERVICIOS	199,378,103	180,302,504
430500	SERVICIOS EDUCATIVOS	16,370,058	17,781,607
431100	ADMINISTRACION DEL SISTEMA DE SEGURIDAD SOCIAL EN SALUD	181,519,998	160,816,176
433000	SERVICIOS DE TRANSPORTF	0	0
434500	SERVICIOS HOTELEROS Y DE PROMOCION TURISTICA	796,144	820,270
436000	SERVICIOS DE DOCUMENTACION E IDENTIFICACION	844,935	881,034
439000	OTROS SERVICIOS	32,010	71,031
439500	DEVOLUCIONES, REBAJAS Y DESCUENTOS EN VENTA DE SERVICIOS (BD)	(185,042)	(67,614)
440000	TRANSFERENCIAS	18,992,301	27,238,748
442800	CORRIENTES DEL GOBIERNO NACIONAL	18,992,301	27,238,748
470000	OPERACIONES INTERGUBERNAMENTALES	1,883,290,091	1,606,233,151
470500	APORTES Y TRASPASO DE FONDOS RECIBIDOS	1,882,653,796	1,606,173,366
472200	OPERACIONES DE ENLACE SIN SITUACION DE FONDOS	636,295	59,785
570000	OPERACIONES INTERINSTITUCIONALES	(5,614,997)	(8,939,016)
570500	FONDOS ENTREGADOS	(5,210,002)	(8,939,016)
572000	OPERACIONES DE ENLACE	(404,995)	0
	COSTO DE VENTAS EN BIENES Y SERVICIOS		
630000	COSTO DE VENTAS EN BIENES Y SERVICIOS	86,006,673	88,605,507
	GASTOS OPERACIONALES	1,976,956,453	2,363,119,667
510000	ADMINISTRACION	511,531,178	281,922,398
510100	SUELDOS Y SALARIOS	23,507,772	14,457,466
510200	CONTRIBUCIONE SIMPUTADAS	426,916,140	216,852,948
510300	CONTRIBUCIONES EFECTIVAS	2,173,874	2,035,473
510400	APORTES SOBRE LA NOMINA	391,840	386,004
511100	GERERALES	55,296,944	44,113,632
512000	IMPUESTOS CONTRIBUCIONES Y TASAS	3,244,608	4,070,875
520000	DE OPERACION	1,396,332,095	1,334,915,903
520200	SALARIOS Y SUELDOS	1,064,242,381	1,053,662,167
520300	CONTRIBUCIONES IMPUTADAS	42,474,450	42,586,508
520400	CONTRIBUCIONES EFECTIVAS	105,620,283	86,153,980
520700	APORTES SOBRE LA NOMINA	40,345,908	34,689,727
521100	GENERALES	139,394,439	115,315,754
522000	IMPUESTOS CONTRIBUCIONES Y TASAS	4,254,634	2,507,767
530000	PROVISIONES, AGOTAMIENTO Y DEPRECIACIONES	49,193,657	728,575,923
530400	PROVISION PARA DEUDORES	0	0
530700	PROVISION PARA PROTECCION DE PROPIEDADES	235,303	0
531400	PROVISION PARA CONTINGENCIAS	48,958,354	728,575,923
534500	AMORTIZACION DE INTANGIBLES	0	0
540000	TRANSFERENCIAS	19,899,523	17,705,443
542300	PARA PROGRAMAS DE SALUD	19,899,523	17,705,443
	EXCEDENTE (DEFICIT) OPERACIONAL	40,464,513	(636,032,186)
480000	OTROS INGRESOS	111,110,763	61,647,936
480500	OTROS INGRESOS FINANCIEROS	4,168,871	7,353,310
480600	AJUSTE POR DIFERENCIA EN CAMBIO	213,894	25,792
480800	OTROS INGRESOS ORDINARIOS	48,253,989	27,379,021
481000	EXTRAORDINARIOS	52,895,369	25,352,965
481500	AJUSTES DE EJERCICIOS ANTERIORES	5,578,640	1,536,848
	SALDO NETO DE CONSOLIDACION EN CUENTAS DE RESULTADO	151,575,276	(574,384,250)

POLICIA NACIONAL DE COLOMBIA
ESTADO DE ACTIVIDAD FINANCIERA, ECONOMICA Y SOCIAL
A 31 DE MARZO DE 2016
CIFRAS EN MILES DE PESOS


CODIGO		MARZO 2016	MARZO 2015
580000	OTROS GASTOS	59,703,394	27,625,176
580100	INTERESES	10,432,536	4,768,767
580200	COMISIONES	1,172,004	1,090,007
580300	AJUSTE DIFERENCIA EN CAMBIO	780,562	2,042,864
580500	OTROS GASTOS FINANCIEROS	31,658	663,733
580800	OTROS GASTOS ORDINARIOS	20,723,063	19,497,871
581000	EXTRAORDINARIOS	22	4
581500	AJUSTE DE EJERCICIOS ANTERIORES	26,563,549	(438,070)
EXCEDENTE (DEFICIT) DEL EJERCICIO		91,871,882	(602,009,426)



Coronel **NELSON GUADIA AMEZQUITA**
 Contador General Policia Nacional
 T.P. No. 34169-1




Mayor General **JORGE HERIANDO NIETO ROJAS**
 Director General Policia Nacional



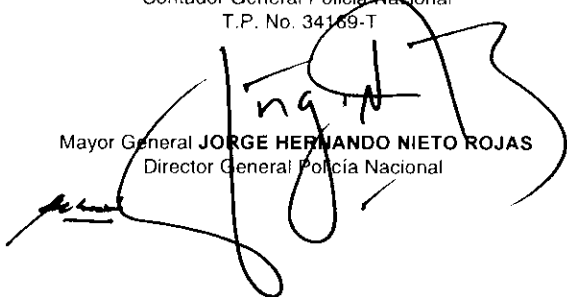
**ANEXO No. 5
POLICIA NACIONAL
ESTADO DE CAMBIO EN EL PATRIMONIO
A MARZO DE 2016
CIFRAS EN MILES DE PESOS**

	NOTA
SALDO DEL PATRIMONIO A MARZO 31 DE 2015-1 (año anterior)	-3,672,170,795
VARIACIONES PATRIMONIALES DURANTE 2016	1,806,936,576
SALDO DEL PATRIMONIO A 31 DE MARZO DE 2016 (año objeto de estudio)	-1,865,234,219

DETALLES DE LAS VARIACIONES PATRIMONIALES	Año Actual	Año Anterior
INCREMENTOS		1,814,620,093
310500 CAPITAL FISCAL	360,178,366	3,988,415
311000 RESULTADO DEL EJERCICIO	693,881,308	(614,068,105)
311500 SUPERAVIT POR VALORIZACION	735,442,731	814,230,485
312000 SUPERAVIT POR DONACION	34,051,698	61,335,245
312800 PROVISIONES, AGOTAMIENTO, DEPRECIACIONES Y AMORTIZAC	(8,934,010)	(7,517,362)
DISMINUCIONES		-7,683,517
312500 PATRIMONIO PUBLICO INCORPORADO	(7,683,517)	(45,772,626)



Coronel **NELSON GUADIA AMEZQUITA**
Contador General Policía Nacional
T.P. No. 34169-T



Mayor General **JORGE HERNANDO NIETO ROJAS**
Director General Policía Nacional