

**MINISTERIO DE DEFENSA NACIONAL  
POLICÍA NACIONAL**



**DIRECCION GENERAL**

**CERTIFICACIÓN**

De acuerdo a las normas de contabilidad y de información financiera aceptadas en Colombia – NICSP– adoptadas por la Contaduría General de la Nación para entidades de gobierno, emitidas en la resolución 533 del 08 de octubre de 2015 y sus modificatorios, los suscritos Director General de la Policía Nacional y Contador General, certifican que los Estados Financieros, han sido revelados a fecha 30 de abril de 2022, tomados fielmente de los libros de contabilidad, contenidos en el Sistema Integrado de Información Financiera SIIF-Nación; y que los hechos económicos reconocidos en la unidad, cumplen con los principios de contabilidad pública y cuentan con los documentos soportes idóneos, así mismo los registros se incorporaron de acuerdo con lo fundamentado en el decreto No.1068 parte 9 “SISTEMA INTEGRADO DE INFORMACIÓN FINANCIERA – SIIF – NACIÓN”, respecto a su realización en línea, tiempo real, y en forma diaria por tipo de transacción y concepto.

Teniente Coronel **OMAR LEONARDO VILLALOBOS RINCÓN**  
Contador General Policía Nacional  
TP – 72552-T

General **JORGE LUIS VARGAS VALENCIA**  
Director General Policía Nacional

**POLICIA NACIONAL**  
**ESTADO DE SITUACION FINANCIERA**  
**AL 30 DE ABRIL DE 2022**  
**CIFRAS EN PESOS COLOMBIANOS**

CUENTA	ACTIVOS		CUENTA	PASIVOS y PATRIMONIO	
	2022	2021		2022	2021
<b>CORRIENTE</b>	<b>2,118,716,851,088</b>	<b>1,667,591,175,203</b>	<b>CORRIENTE</b>	<b>3,373,912,913,216</b>	<b>3,092,269,974,114</b>
1.1 Efectivo y equivalentes al efectivo	64,937,686,048	77,809,752,139	2.4 Cuentas por pagar	3,011,546,357,874	2,363,563,870,515
1.3 cuentas por cobrar	158,915,300,709	126,535,862,036	2.5 Beneficios a empleados corto plazo	330,676,253,014	716,843,358,604
1.4 Prestamos por cobrar	11,176,525	13,772,321	2.9 Otros pasivos	31,690,302,329	11,862,744,995
1.5 Inventarios	725,005,289,473	685,678,792,223			
1.9 otros activos	1,169,847,398,333	777,552,996,484	<b>NO CORRIENTE</b>	<b>33,486,129,611,217</b>	<b>43,123,560,827,427</b>
			2.5 Beneficios a empleados largo plazo	1,155,681,489,616	1,660,721,473,622
<b>NO CORRIENTE</b>	<b>13,541,223,588,777</b>	<b>13,309,313,506,839</b>	2.5 Beneficios a empleados posempleo	24,379,269,956,386	32,348,509,846,164
1.6 Propiedades, planta y equipo	13,371,717,815,100	13,134,820,819,553	2.7 Provisiones	7,951,178,165,215	9,114,329,507,640
1.7 Culturales	56,835,489,482	56,856,111,105	<b>TOTAL PASIVO</b>	<b>36,860,042,524,433</b>	<b>46,215,830,801,541</b>
1.9 otros activos	112,670,284,195	117,636,576,181	<b>PATRIMONIO</b>	<b>(21,200,102,084,568)</b>	<b>(31,238,926,119,499)</b>
			3.1 Patrimonio de las entidades de gobierno	(21,200,102,084,568)	(31,238,926,119,499)
<b>TOTAL ACTIVO</b>	<b>15,659,940,439,865</b>	<b>14,976,904,682,042</b>	<b>TOTAL PASIVO MAS PATRIMONIO</b>	<b>15,659,940,439,865</b>	<b>14,976,904,682,042</b>

<b>8 CUENTAS DE ORDEN DEUDORAS</b>	<b>0</b>	<b>0</b>
8.1 ACTIVOS CONTINGENTES	367,795,480,144	563,561,040,784
8.3 DEUDORAS DE CONTROL	252,102,817,645	185,366,345,456
8.9 DEUDORAS POR CONTRA (CR)	(619,898,297,789)	(748,927,386,240)

<b>9 CUENTAS DE ORDEN ACREEDORAS</b>	<b>0</b>	<b>0</b>
9.1 PASIVOS CONTINGENTES	17,235,914,043,763	20,728,943,786,558
9.3 ACREEDORAS DE CONTROL	1,256,594,403,910	1,283,718,624,283
9.9 ACREEDORAS POR CONTRA (DB)	(18,492,508,447,673)	(22,012,662,410,841)

  
 Teniente Coronel **OMAR LEONARDO VILLALOBOS RINCÓN**  
 Contador General Policia Nacional  
 T.P. No. 72552-T

  
 General **JORGE LUIS VARGAS VALENCIA**  
 Director General Policía Nacional


**POLICIA NACIONAL**  
**ESTADO DE SITUACION FINANCIERA**  
**AL 30 DE ABRIL DE 2022**  
**CIFRAS EN PESOS COLOMBIANOS**

CUENTA	ACTIVOS		CUENTA	PASIVOS y PATRIMONIO	
	2022	2021		2022	2021
<b>CORRIENTE</b>	<b>2,118,716,851,088</b>	<b>1,667,591,175,203</b>	<b>CORRIENTE</b>	<b>3,373,912,913,216</b>	<b>3,092,269,974,114</b>
<b>11 Efectivo y equivalentes al efectivo</b>	<b>64,937,686,048</b>	<b>77,809,752,139</b>	<b>24 Cuentas por pagar</b>	<b>3,011,546,357,874</b>	<b>2,363,563,870,515</b>
Depósitos en instituciones financieras	63,243,877,081	75,839,456,022	adquisición de bienes y servicios nacionales	56,275,835,705	38,060,633,266
Efectivo de Uso Restringido	1,693,808,968	1,970,296,116	recursos a favor de terceros	17,212,910,041	13,347,057,882
			descuentos de nomina	110,578,294,361	1,483,783,271
<b>13 Cuentas por cobrar</b>	<b>158,915,300,709</b>	<b>126,535,862,036</b>	retención en la fuente e impuesto de timbre	7,295,484,629	7,093,060,579
contribuciones tasas e ingresos no tributarios	23,111,701,223	22,521,980,498	impuestos, contribuciones y tasas	143,806,609	508,510,880
prestación de servicios	46,214,902	96,260,502	impuesto al valor agregado - iva	990,729,879	1,017,566,502
prestación de servicios de salud	35,057,968	169,757,069	créditos judiciales	2,614,816,036,289	2,125,640,412,267
administración del sistema de seguridad social en salud	50,307,456,283	30,347,071,288	administración de la seguridad social en salud	68,254,708,505	74,409,183,044
otras cuentas por cobrar	89,810,390,940	76,791,397,516	otras cuentas por pagar	135,978,551,856	102,003,662,822
cuentas por cobrar de difícil recaudo	381,005,922	508,478,378			
deterioro acumulado de cuentas por cobrar (cr)	(4,776,526,529)	(3,899,083,215)	<b>25 Beneficios a empleados</b>	<b>330,676,253,014</b>	<b>716,843,358,604</b>
			beneficios a los empleados a corto plazo	330,676,253,014	716,843,358,604
<b>14 Prestamos por cobrar</b>	<b>11,176,525</b>	<b>13,772,321</b>			
préstamos concedidos	12,669,158	16,279,288	<b>29 Otros pasivos</b>	<b>31,690,302,329</b>	<b>11,862,744,995</b>
deterioro acumulado de préstamos por cobrar (cr)	(1,492,633)	(2,506,967)	avances y anticipos recibidos	0	7,488,568,832
			ingresos recibidos por anticipado	31,690,302,329	4,374,176,163
<b>15 Inventarios</b>	<b>725,005,289,473</b>	<b>685,678,792,223</b>			
materiales y suministros	725,005,289,473	685,678,792,223	<b>NO CORRIENTE</b>	<b>33,486,129,611,217</b>	<b>43,123,560,827,427</b>
<b>19 otros activos</b>	<b>1,169,847,398,333</b>	<b>777,552,996,484</b>	<b>25 Beneficios a empleados</b>	<b>25,534,951,446,002</b>	<b>34,009,231,319,786</b>
bienes y servicios pagados por anticipado	114,651,792,721	82,374,542,392	beneficios a los empleados a largo plazo	1,155,660,985,010	1,660,700,764,196
avances y anticipos entregados	122,066,624,075	44,965,871,919	beneficios por terminación del vínculo laboral o contractual	20,504,606	20,709,427
anticipos, retenciones y saldos a favor por impuestos y contribuciones	0	9,551,487	beneficios posempleo - pensiones	22,310,907,251,702	29,818,786,478,908
recursos entregados en administración	918,603,465,112	633,021,450,843	otros beneficios posempleo	2,068,362,704,684	2,529,723,367,256
depósitos entregados en garantía	14,525,516,425	17,181,579,843			
<b>NO CORRIENTE</b>	<b>13,541,223,588,777</b>	<b>13,309,313,506,839</b>	<b>27 Provisiones</b>	<b>7,951,178,165,215</b>	<b>9,114,329,507,640</b>
<b>16 Propiedades, planta y equipo</b>	<b>13,371,717,815,100</b>	<b>13,134,820,819,553</b>	litigios y demandas	7,941,779,691,764	9,103,644,088,299
			provisiones diversas	9,398,473,451	10,685,419,341
<b>Propiedades, planta y equipo Inmuebles</b>	<b>9,771,728,795,348</b>	<b>9,703,112,105,928</b>	<b>TOTAL PASIVO</b>	<b>36,860,042,524,433</b>	<b>46,215,830,801,541</b>
terrenos	5,247,092,371,641	5,240,631,538,675			
propiedades, planta y equipo no explotados	12,795,653,463	12,782,866,526			
edificaciones	4,802,838,619,957	4,695,861,395,807			
plantas, ductos y túneles	9,143,011,026	8,535,195,582			
redes, líneas y cables	5,863,829,395	5,864,229,395			
depreciación acumulada de propiedades, planta y equipo (cr)	(291,034,311,035)	(246,574,793,175)			
deterioro acumulado de propiedades, planta y equipo (cr)	(14,970,379,099)	(13,988,326,882)			
<b>Propiedades, planta y equipo Muebles</b>	<b>3,342,673,439,788</b>	<b>3,287,356,265,333</b>			
semovientes y plantas	65,434,505,522	38,751,346,846			
bienes muebles en bodega	75,751,642,982	50,953,310,356			
propiedades, planta y equipo en mantenimiento	426,205,780,168	328,560,830,078			
propiedades, planta y equipo no explotados	158,298,735,102	199,650,407,650			
maquinaria y equipo	1,296,554,888,696	1,335,665,108,119			
equipo médico y científico	162,095,521,274	148,604,524,616			
muebles, enseres y equipo de oficina	174,931,259,706	167,251,850,661			
equipos de comunicación y computación	962,663,994,504	896,554,638,244			
equipos de transporte, tracción y elevación	1,731,663,812,923	1,621,464,701,704			
equipos de comedor, cocina, despensa y hotelería	12,082,744,890	11,196,839,950			
bienes de arte y cultura	10,112,568,820	10,124,121,799			
depreciación acumulada de propiedades, planta y equipo (cr)	(1,733,122,014,800)	(1,521,421,414,689)			
<b>Construcciones en Curso</b>	<b>257,315,579,963</b>	<b>144,352,448,292</b>			
construcciones en curso	257,315,579,963	144,352,448,292			


**POLICIA NACIONAL**  
**ESTADO DE SITUACION FINANCIERA**  
**AL 30 DE ABRIL DE 2022**  
**CIFRAS EN PESOS COLOMBIANOS**

CUENTA	ACTIVOS		CUENTA	PATRIMONIO	
	2022	2021		2022	2021
<b>17 Culturales</b>	<b>56,835,489,482</b>	<b>56,856,111,105</b>			
bienes de uso público en servicio	49,499,950,364	49,504,984,957	31	<b>Patrimonio de las entidades de gobierno</b>	<b>(21,200,102,084,568)</b>
bienes históricos y culturales	7,528,275,954	7,528,275,954		capital fiscal	(10,664,207,148,234)
depreciación acumulada de restauraciones de bienes históricos y cultu	(192,736,836)	(177,149,806)		resultados de ejercicios anteriores	(18,655,564,010,362)
				resultado del ejercicio	(48,961,063,201)
<b>19 propiedades de inversión</b>	<b>6,135,124,832</b>	<b>6,273,251,470</b>		ganancias o pérdidas por planes de beneficios a los empleados	8,168,630,137,228
propiedades de inversión	6,788,484,322	6,788,484,322		<b>TOTAL PASIVO MAS PATRIMONIO</b>	<b>15,659,940,439,865</b>
depreciación acumulada de propiedades de inversión (cr)	(653,359,489)	(515,232,851)			<b>14,976,904,682,042</b>
<b>19 activos intangibles</b>	<b>106,535,159,363</b>	<b>111,363,324,711</b>			
activos intangibles	168,751,990,377	141,616,885,652			
amortización acumulada de activos intangibles (cr)	(62,216,831,014)	(30,253,560,941)			
<b>TOTAL ACTIVO</b>	<b>15,659,940,439,865</b>	<b>14,976,904,682,042</b>			

CUENTAS DE ORDEN DEUDORAS	0	0
ACTIVOS CONTINGENTES	367,795,480,144	563,561,040,784
DEUDORAS DE CONTROL	252,102,817,645	185,366,345,456
DEUDORAS POR CONTRA (CR)	(619,898,297,789)	(748,927,386,240)


  
Teniente Coronel **OMAR LEONARDO VILLALOBOS RINCÓN**  
Contador General Policía Nacional  
T.P. No. 72552-T

CUENTAS DE ORDEN ACREEDORAS	0	0
PASIVOS CONTINGENTES	17,235,914,043,763	20,728,943,786,558
ACREEDORAS DE CONTROL	1,256,594,403,910	1,283,718,624,283
ACREEDORAS POR CONTRA (DB)	(18,492,508,447,673)	(22,012,662,410,841)

  
General **JORGE LUIS VARGAS VALENCIA**  
Director General Policía Nacional

**POLICIA NACIONAL**  
**ESTADO DE RESULTADOS**  
**30 DE ABRIL DE 2022**  
**CIFRAS EN PESOS COLOMBIANOS**

CUENTA	INGRESOS Y GASTOS	2022	2021
<b>INGRESOS</b>		<b>4,212,880,730,332</b>	<b>7,125,099,688,006</b>
<b>INGRESOS DE TRANSACCIONES SIN CONTRAPRESTACIÓN</b>		<b>3,293,567,856,605</b>	<b>3,139,607,646,713</b>
4.1 Ingresos Fiscales		15,967,257,307	16,838,805,196
4.4 transferencias y subvenciones		251,879,219,187	376,674,055,793
4.7 operaciones interinstitucionales		3,025,721,380,111	2,746,094,785,724
<b>INGRESOS DE TRANSACCIONES CON CONTRAPRESTACIÓN</b>		<b>919,312,873,727</b>	<b>3,985,492,041,294</b>
4.3 venta de servicios		319,167,386,471	304,962,613,872
4.8 otros ingresos		600,145,487,257	3,680,529,427,421
<b>GASTOS</b>		<b>4,016,884,173,909</b>	<b>9,968,856,626,465</b>
5.1 De administracion y operación		2,938,095,479,431	2,707,012,690,280
5.3 deterioro, depreciaciones, amortizaciones y provisiones		417,853,865,730	6,682,851,142,136
5.4 transferencias y subvenciones		8,851,523,271	20,814,402,568
5.7 operaciones interinstitucionales		46,952,418,244	6,444,059,555
5.8 otros gastos		605,130,887,233	551,734,331,926
<b>COSTOS</b>		<b>244,957,619,624</b>	<b>241,687,128,780</b>
6.3 servicios de salud		244,957,619,624	241,687,128,780
<b>DÉFICIT OPERACIONAL</b>		<b>(48,961,063,201)</b>	<b>(3,085,444,067,238)</b>
<b>RESULTADO DEL PERIODO</b>		<b>(48,961,063,201)</b>	<b>(3,085,444,067,238)</b>



Teniente Coronel **OMAR LEONARDO VILLALOBOS RINCÓN**  
 Contador General Policia Nacional T.P. No. 72552-T



General **JORGE LUIS VARGAS VALENCIA**  
 Director General Policia Nacional


**POLICIA NACIONAL**  
**ESTADO DE RESULTADOS**  
**30 DE ABRIL DE 2022**  
**CIFRAS EN PESOS COLOMBIANOS**  
**INGRESOS Y GASTOS**

CUENTA

	2022	2021
<b>INGRESOS</b>	<b>4,212,880,730,332</b>	<b>7,125,099,688,006</b>
<b>INGRESOS DE TRANSACCIONES SIN CONTRAPRESTACIÓN</b>	<b>3,293,567,856,605</b>	<b>3,139,607,646,713</b>
<b>41 Ingresos Fiscales</b>	<b>15,967,257,307</b>	<b>16,838,805,196</b>
no tributarios	15,967,813,089	16,839,329,926
devoluciones y descuentos (db)	(555,782)	(524,730)
<b>44 transferencias y subvenciones</b>	<b>251,879,219,187</b>	<b>376,674,055,793</b>
otras transferencias	251,879,219,187	376,674,055,793
<b>47 operaciones interinstitucionales</b>	<b>3,025,721,380,111</b>	<b>2,746,094,785,724</b>
fondos recibidos	3,009,115,472,013	2,727,503,643,418
operaciones sin flujo de efectivo	16,605,908,098	18,591,142,306
<b>INGRESOS DE TRANSACCIONES CON CONTRAPRESTACIÓN</b>	<b>919,312,873,727</b>	<b>3,985,492,041,294</b>
<b>43 venta de servicios</b>	<b>319,167,386,471</b>	<b>304,962,613,872</b>
servicios educativos	11,809,627,445	19,116,550,641
administración del sistema de seguridad social en salud	335,680,397,965	300,698,151,695
servicios de salud	1,666,135,871	7,053,843,217
servicios hoteleros y de promoción turística	1,202,400,936	830,684,719
servicios de documentación e identificación	964,981,582	1,911,404,952
otros servicios	7,976,401,898	11,444,365,219
devoluciones, rebajas y descuentos en venta de servicios (db)	(40,132,559,227)	(36,092,386,571)
<b>48 otros ingresos</b>	<b>600,145,487,257</b>	<b>3,680,529,427,421</b>
financieros	2,265,505,814	1,137,761,079
ajuste por diferencia en cambio	1,042,603,435	414,188,165
ingresos diversos	596,836,590,780	3,678,977,478,177
reversión de las pérdidas por deterioro de valor	787,227	0
<b>GASTOS</b>	<b>4,016,884,173,909</b>	<b>9,968,856,626,465</b>
<b>51 De administración y operación</b>	<b>2,938,095,479,431</b>	<b>2,707,012,690,280</b>
sueldos y salarios	1,352,601,492,032	1,213,011,921,198
contribuciones imputadas	70,701,769,778	69,633,849,364
contribuciones efectivas	150,720,086,670	138,052,738,174
aportes sobre la nómina	69,434,719,100	63,810,138,500
prestaciones sociales	814,346,817,394	604,918,047,634
gastos de personal diversos	40,425,089,508	34,749,329,936
generales	427,653,565,181	571,169,702,203
impuestos, contribuciones y tasas	12,211,939,767	11,666,963,271
<b>53 deterioro, depreciaciones, amortizaciones y provisiones</b>	<b>417,853,865,730</b>	<b>6,682,851,142,136</b>
depreciación de propiedades, planta y equipo	111,805,367,094	130,027,064,668
depreciación de propiedades de inversión	46,042,213	46,042,213
depreciación de restauraciones de bienes históricos y culturales	5,195,677	5,195,677
amortización de activos intangibles	9,326,968,080	4,739,875,008
provisión litigios y demandas	296,670,292,667	6,548,032,964,572
<b>54 transferencias y subvenciones</b>	<b>8,851,523,271</b>	<b>20,814,402,568</b>
OTRAS TRANSFERENCIAS	8,851,523,271	20,704,650,426
subvenciones	0	109,752,142
<b>57 operaciones interinstitucionales</b>	<b>46,952,418,244</b>	<b>6,444,059,555</b>
OPERACIONES DE ENLACE	46,952,418,244	6,444,059,555

**POLICIA NACIONAL  
ESTADO DE RESULTADOS  
30 DE ABRIL DE 2022  
CIFRAS EN PESOS COLOMBIANOS**

CUENTA	INGRESOS Y GASTOS	
	2022	2021
<b>58 otros gastos</b>	<b>605,130,887,233</b>	<b>551,734,331,926</b>
comisiones	131,025,015	271,918,000
ajuste por diferencia en cambio FINANCIEROS	138,420,752	659,933,905
gastos diversos	186,232,855,380	132,246,119,077
devoluciones y descuentos ingresos fiscales	418,519,483,865	418,448,305,271
devoluciones, rebajas y descuentos en venta de servicios	758,898	1,299,998
	108,343,322	106,755,675
<b>COSTOS DE VENTAS</b>	<b>244,957,619,624</b>	<b>241,687,128,780</b>
<b>63 servicios de salud</b>	<b>244,957,619,624</b>	<b>241,687,128,780</b>
SERVICIOS DE SALUD	244,957,619,624	241,687,128,780
<b>DÉFICIT OPERACIONAL</b>	<b>(48,961,063,201)</b>	<b>(3,085,444,067,238)</b>
<b>RESULTADO DEL PERIODO</b>	<b>(48,961,063,201)</b>	<b>(3,085,444,067,238)</b>



Teniente Coronel **OMAR LEONARDO VILLALOBOS RINCÓN**  
Contador General Policía Nacional T.P. No. 72552-T



General **JORGE LUIS VARGAS VALENCIA**  
Director General Policía Nacional