

**MINISTERIO DE DEFENSA NACIONAL
POLICÍA NACIONAL**



DIRECCION GENERAL

CERTIFICACIÓN

De acuerdo a las normas de contabilidad y de información financiera aceptadas en Colombia - NICSP- adoptadas por la Contaduría General de la Nación para entidades de gobierno, emitidas en la resolución 533 del 08 de octubre de 2015 y sus modificatorios, los suscritos Director General de la Policía Nacional y Contador General, certifican que los Estados Financieros, han sido revelados a fecha 31 de enero de 2022, tomados fielmente de los libros de contabilidad, contenidos en el Sistema Integrado de Información Financiera SIIF-Nación; y que los hechos económicos reconocidos en la unidad, cumplen con los principios de contabilidad pública y cuentan con los documentos soportes idóneos, así mismo los registros se incorporaron de acuerdo con lo fundamentado en el decreto No.1068 parte 9 "SISTEMA INTEGRADO DE INFORMACIÓN FINANCIERA - SIIF - NACIÓN", respecto a su realización en línea, tiempo real, y en forma diaria por tipo de transacción y concepto.


Teniente Coronel **OMAR LEONARDO VILLALOBOS RINCÓN**
Contador General Policía Nacional
TP - 72552-T

General **JORGE LUIS VARGAS VALENCIA**
Director General Policía Nacional

POLICIA NACIONAL
ESTADO DE SITUACION FINANCIERA
AL 31 DE ENERO DE 2022
CIFRAS EN PESOS COLOMBIANOS

CUENTA	ACTIVOS		CUENTA	PASIVOS y PATRIMONIO	
	2022	2021		2022	2021
CORRIENTE	1.776.583.109.031	1.616.666.109.892	CORRIENTE	2.698.765.187.744	2.835.358.956.789
1.1 Efectivo y equivalentes al efectivo	85.247.313.855	60.173.260.658	2.4 Cuentas por pagar	2.546.379.453.543	2.242.900.019.949
1.3 cuentas por cobrar	141.188.263.896	149.561.107.379	2.5 Beneficios a empleados corto plazo	134.607.020.481	574.910.656.247
1.4 Prestamos por cobrar	11.993.908	16.875.098	2.9 Otros pasivos	17.778.713.720	17.548.280.593
1.5 Inventarios	733.989.270.194	737.360.840.691	NO CORRIENTE	33.701.083.944.007	40.001.469.707.313
1.9 otros activos	816.146.267.178	669.554.026.065	2.5 Beneficios a empleados largo plazo	1.215.835.728.320	1.802.614.644.210
NO CORRIENTE	13.574.989.014.732	13.305.280.740.704	2.5 Beneficios a empleados posempleo	24.601.271.175.171	32.547.720.828.096
1.6 Propiedades, planta y equipo	13.403.646.660.729	13.131.807.982.803	2.7 Provisiones	7.883.977.040.516	5.651.134.235.006
1.7 Culturales	56.844.420.833	56.817.477.970	TOTAL PASIVO	36.399.849.131.751	42.836.828.664.102
1.9 otros activos	114.497.933.170	116.655.279.930	PATRIMONIO	(21.048.277.007.988)	(27.914.881.813.507)
TOTAL ACTIVO	15.351.572.123.763	14.921.946.850.595	3.1 Patrimonio de las entidades de gobierno	(21.048.277.007.988)	(27.914.881.813.507)
			TOTAL PASIVO MAS PATRIMONIO	15.351.572.123.763	14.921.946.850.595
				0	0

8 CUENTAS DE ORDEN DEUDORAS	0	0	9 CUENTAS DE ORDEN ACREEDORAS	0	0
8.1 ACTIVOS CONTINGENTES	441.126.541.079	394.557.142.153	9.1 PASIVOS CONTINGENTES	17.471.354.121.904	15.069.418.113.473
8.3 DEUDORAS DE CONTROL	214.880.501.717	180.602.090.163	9.3 ACREEDORAS DE CONTROL	1.333.833.511.268	1.299.212.901.518
8.9 DEUDORAS POR CONTRA (CR)	-656.007.042.796	(575.159.232.316)	9.9 ACREEDORAS POR CONTRA (DB)	(18.805.187.633.172)	(16.368.631.014.991)


 Teniente Coronel **OMAR LEONARDO VILLALOBOS RINCÓN**
 Contador General Policia Nacional
 T.P. No. 72552-T


 General **JORGE LUIS VARGAS VALENCIA**
 Director General Policia Nacional

POLICIA NACIONAL
ESTADO DE SITUACION FINANCIERA
AL 31 DE ENERO DE 2022
CIFRAS EN PESOS COLOMBIANOS


CUENTA	ACTIVOS		CUENTA	PASIVOS y PATRIMONIO	
	2022	2021		2022	2021
CORRIENTE	1.776.583.109.031	1.616.666.109.892	CORRIENTE	2.698.765.187.744	2.835.358.656.789
11 Efectivo y equivalentes al efectivo	85.247.313.855	60.173.260.658	24 Cuentas por pagar	2.546.379.453.543	2.242.900.019.949
Cuenta unica nacional	2.379.763.115	289.165.304	adquisicion de bienes y servicios nacionales	25.344.972.482	20.936.411.000
Depositos en instituciones financieras	81.173.741.773	58.701.405.446	recursos a favor de terceros	3.341.332.609	12.713.053.591
Efectivo de Uso Restringido	1.693.808.968	1.182.689.908	descuentos de nomina	5.969.395.849	1.845.507.435
			retención en la fuente e impuesto de timbre	2.764.617.120	3.743.068.526
13 Cuentas por cobrar	141.188.263.896	149.561.107.379	impuestos, contribuciones y tasas	181.363.335	5.776.485
contribuciones tasas e ingresos no tributarios	22.894.657.789	22.464.649.698	impuesto al valor agregado - iva	523.747.229	509.133.655
prestación de servicios	54.777.619	106.363.803	créditos judiciales	2.353.904.188.915	2.074.889.102.519
prestación de servicios de salud	127.400.714	111.963.149	administración de la seguridad social en salud	65.654.892.828	46.370.199.179
administración del sistema de seguridad social en salud	28.530.976.339	57.737.334.802	otras cuentas por pagar	28.694.943.175	81.887.767.559
otras cuentas por cobrar	93.952.442.917	72.497.810.121			
cuentas por cobrar de ditrici recaudo	405.322.274	542.069.022	25 Beneficios a empleados	134.607.020.481	574.910.656.247
deterioro acumulado de cuentas por cobrar (cr)	(4.777.313.757)	(3.899.083.215)	beneficios a los empleados a corto plazo	134.607.020.481	574.910.656.247
14 Prestamos por cobrar	11.993.908	16.875.098	29 Otros pasivos	17.778.713.720	17.548.280.593
préstamos concedidos	13.486.541	19.382.065	avances y anticipos recibidos	-	11.287.308.056
deterioro acumulado de préstamos por cobrar (cr)	(1.492.633)	(2.506.967)	ingresos recibidos por anticipado	17.778.713.720	6.260.972.538
15 Inventarios	733.989.270.194	737.360.840.691	NO CORRIENTE	33.701.083.944.007	40.001.469.707.313
materiales y suministros	733.989.270.194	737.360.840.691	25 Beneficios a empleados	25.817.106.903.491	34.350.335.472.306
			beneficios a los empleados a largo plazo	1.215.815.055.974	1.802.594.139.605
19 otros activos	816.146.267.178	669.554.026.065	beneficios por terminación del vinculo laboral o contractual	20.632.346	20.504.606
bienes y servicios pagados por anticipado	93.808.574.336	65.151.460.792	beneficios posempleo - pensiones	22.531.290.038.496	30.017.314.050.548
avances y anticipos entregados	122.540.966.646	47.555.222.206	otros beneficios posempleo	2.069.981.136.676	2.530.406.777.548
anticipos, retenciones y saldos a favor por impuestos y contribuciones	-	9.551.487			
recursos entregados en administración	585.530.321.095	546.097.226.250	27 Provisiones	7.883.977.040.515	5.651.134.235.005
depósitos entregados en garantía	14.266.405.100	10.740.565.331	litigios y demandas	7.375.970.517.606	5.644.693.609.003
			provisiones diversas	8.006.522.910	6.440.626.003
NO CORRIENTE	13.574.989.014.732	13.305.280.740.704	TOTAL PASIVO	36.399.849.131.751	42.836.828.664.102
16 Propiedades, planta y equipo	13.403.646.660.729	13.131.807.982.803			
Propiedades, planta y equipo Inmuebles	9.791.297.630.391	9.718.133.094.967			
terrenos	5.252.885.354.804	5.244.799.417.655			
propiedades, planta y equipo no explotados	12.795.653.463	12.782.836.526			
edificaciones	4.804.902.286.714	4.693.216.542.985			
plantas, ductos y túneles	9.146.386.060	8.528.299.031			
redes, líneas y cables	5.863.829.395	5.864.229.395			
depreciación acumulada de propiedades, planta y equipo (cr)	(279.325.500.946)	(233.069.903.743)			
deterioro acumulado de propiedades, planta y equipo (cr)	(14.970.379.099)	(13.988.326.882)			
Propiedades, planta y equipo Muebles	3.380.731.100.040	3.308.089.834.121			
semovientes y plantas	66.447.813.301	40.176.484.841			
bienes muebles en bodega	117.577.149.635	134.564.013.824			
propiedades, planta y equipo en mantenimiento	431.930.568.267	396.218.712.209			
propiedades, planta y equipo no explotados	171.746.851.963	118.070.638.314			
maquinaria y equipo	1.287.989.411.896	1.271.178.866.865			
equipo médico y científico	158.532.893.281	146.475.144.278			
muebles, enseres y equipo de oficina	172.246.494.338	157.341.732.662			
equipos de comunicación y computación	951.058.925.980	878.039.280.361			
equipos de transporte, tracción y elevación	1.684.214.559.889	1.595.656.399.337			
equipos de comedor, cocina, despensa y hotelería	11.647.952.741	11.196.077.150			
bienes de arte y cultura	10.112.568.820	10.124.121.799			
depreciación acumulada de propiedades, planta y equipo (cr)	(1.682.774.090.070)	(1.450.951.637.520)			
Construcciones en Curso	231.617.930.298	105.585.053.715			
construcciones en curso	231.617.930.298	105.585.053.715			

**POLICIA NACIONAL
ESTADO DE SITUACION FINANCIERA
AL 31 DE ENERO DE 2022
CIFRAS EN PESOS COLOMBIANOS**

CUENTA	ACTIVOS		CUENTA	PATRIMONIO	
	2022	2021		2022	2021
17 Culturales	56.844.420.833	56.817.477.970	PATRIMONIO	(21.048.277.007.988)	(27.914.881.813.507)
bienes de uso público en servicio	49.504.984.957	49.504.984.957	31 Patrimonio de las entidades de gobierno	(21.048.277.007.988)	(27.914.881.813.507)
bienes históricos y culturales	7.528.275.954	7.528.275.954	capital fiscal	(10.664.207.148.234)	(10.664.207.148.234)
depreciación acumulada de restauraciones de bienes históricos y cultu	(188.840.079)	(215.782.941)	resultados de ejercicios anteriores	(18.655.305.657.312)	(14.731.268.437.308)
			resultado del ejercicio	102.605.660.329,	238.543.216.933,
19 propiedades de inversión	6.169.656.492	6.307.783.130	ganancias o pérdidas por planes de beneficios a los empleados	8.168.630.137.223.	(2.757.949.444.897)
propiedades de inversión	6.788.484.322	6.788.484.322	TOTAL PASIVO MAS PATRIMONIO	15.351.572.123.753	14.921.946.850.595
depreciación acumulada de propiedades de inversión (cr)	(618.827.830)	(480.701.192)			
19 activos intangibles	108.328.276.679	110.347.496.801			
activos intangibles	163.683.601.360	137.707.720.884			
amortización acumulada de activos intangibles (cr)	(55.355.324.682)	(27.360.224.083)			
TOTAL ACTIVO	15.351.572.123.763	14.921.946.850.595			

CUENTAS DE ORDEN DEUDORAS	0	0
ACTIVOS CONTINGENTES	441.126.541.079	394.557.142.153
DEUDORAS DE CONTROL	214.880.501.717	180.602.090.163
DEUDORAS POR CONTRA (CR)	(656.007.042.796)	(575.159.232.316)

CUENTAS DE ORDEN ACREEDORAS	0	0
PASIVOS CONTINGENTES	17.471.354.121.904	15.069.418.113.473
ACREEDORAS DE CONTROL	1.333.833.511.268	1.299.212.901.518
ACREEDORAS POR CONTRA (DB)	(18.805.187.633.172)	(16.368.631.014.991)


 Teniente Coronel **OMAR LEONARDO VILLALOBOS RINCÓN**
 Contador General Policía Nacional
 T.P. No. 72552-T


 General **JORGE LUIS VARGAS VALENCIA**
 Director General Policía Nacional

**POLICIA NACIONAL
ESTADO DE RESULTADOS
31 DE ENERO DE 2022
CIFRAS EN PESOS COLOMBIANOS**

CUENTA	INGRESOS Y GASTOS	
	2022	2021
INGRESOS	886.904.215.539	1.185.856.997.524
INGRESOS DE TRANSACCIONES SIN CONTRAPRESTACIÓN	685.504.966.818	858.584.738.839
4.1 Ingresos Fiscales	4.503.736.441	4.783.229.640
4.4 transferencias y subvenciones	33.208.175.072	231.786.088.533
4.7 operaciones interinstitucionales	647.793.055.305	622.015.420.666
INGRESOS DE TRANSACCIONES CON CONTRAPRESTACIÓN	201.399.248.721	327.272.258.685
4.3 venta de servicios	90.422.506.178	82.147.813.490
4.8 otros ingresos	110.976.742.543	245.124.445.195
GASTOS	772.999.846.089	936.709.567.445
5.1 De administracion y operaci3n	636.464.473.798	749.069.139.191
5.3 deterioro, depreciaciones, amortizaciones y provisiones	79.509.337.415	76.636.186.431
5.4 transferencias y subvenciones	4.133.882.296	5.860.698.524
5.7 operaciones interinstitucionales	-	1.392.248.471
5.8 otros gastos	52.892.152.581	103.751.294.827
COSTOS	11.298.709.121	10.604.213.147
6.3 servicios de salud	11.298.709.121	10.604.213.147
DÉFICIT OPERACIONAL	102.605.660.329,	238.543.216.933,
RESULTADO DEL PERIODO	102.605.660.329,	238.543.216.933,



Teniente Coronel **OMAR LEONARDO VILLALOBOS RINC3N**
Contador General Policia Nacional T.P. No. 72552-T



General **JORGE LUIS VARGAS VALENCIA**
Director General Policia Nacional


POLICIA NACIONAL
ESTADO DE RESULTADOS
31 DE ENERO DE 2022
CIFRAS EN PESOS COLOMBIANOS
INGRESOS Y GASTOS

CUENTA


	2022	2021
INGRESOS	886.904.215.539	1.185.856.997.524
INGRESOS DE TRANSACCIONES SIN CONTRAPRESTACIÓN	685.504.966.818	858.584.738.839
41 Ingresos Fiscales	4.503.736.441	4.783.229.640
no tributarios	4.503.736.441	4.783.595.748
devoluciones y descuentos (db)	-	(366.108)
44 transferencias y subvenciones	33.208.175.072	231.786.088.533
otras transferencias	33.208.175.072	231.786.088.533
47 operaciones interinstitucionales	647.793.055.305	622.015.420.666
fondos recibidos	636.156.855.695	607.501.659.872
operaciones sin flujo de efectivo	11.636.199.610	14.513.760.794
INGRESOS DE TRANSACCIONES CON CONTRAPRESTACIÓN	201.399.248.721	327.272.258.685
43 venta de servicios	90.422.506.178	82.147.813.490
servicios educativos	6.971.572.868	10.092.969.555
administración del sistema de seguridad social en salud	79.721.975.310	76.449.897.832
servicios de salud	887.737.691	1.449.683.824
servicios hoteleros y de promoción turística	360.208.593	226.889.303
servicios de documentación e identificación	213.094.172	408.472.339
otros servicios	2.278.002.252	2.718.992.973
devoluciones, rebajas y descuentos en venta de servicios (db)	(10.084.708)	(9.199.092.336)
48 otros ingresos	110.976.742.543	245.124.445.195
financieros	1.713.528	1.615.461
ajuste por diferencia en cambio	2.343.198	407.311.786
ingresos diversos	110.972.685.817	244.715.517.949
GASTOS	772.999.846.089	936.709.567.445
51 De administración y operación	636.464.473.798	749.069.139.191
sueldos y salarios	315.267.175.210	302.348.819.562
contribuciones imputadas	9.450.679.070	9.333.627.055
contribuciones efectivas	35.316.650.113	34.583.953.764
aportes sobre la nómina	16.202.322.700	15.884.581.900
prestaciones sociales	198.018.362.156	146.191.819.276
gastos de personal diversos	3.986.053.340	3.484.313.797
generales	56.448.283.711	236.766.234.852
impuestos, contribuciones y tasas	1.774.947.498	475.788.986
53 deterioro, depreciaciones, amortizaciones y provisiones	79.509.337.415	76.636.186.431
depreciación de propiedades, planta y equipo	28.543.537.255	36.786.401.944
depreciación de propiedades de inversión	11.510.553	11.510.553
depreciación de restauraciones de bienes históricos y culturales	1.298.919	43.828.812
amortización de activos intangibles	2.314.447.718	1.277.442.959
provisión litigios y demandas	48.638.542.970	38.517.002.164
54 transferencias y subvenciones	4.133.882.296	5.860.698.524
OTRAS TRANSFERENCIAS	4.133.882.296	5.840.297.169
subvenciones	-	20.401.355
57 operaciones interinstitucionales	-	1.392.248.471
OPERACIONES DE ENLACE	-	1.392.248.471

**POLICIA NACIONAL
ESTADO DE RESULTADOS
31 DE ENERO DE 2022
CIFRAS EN PESOS COLOMBIANOS**

CUENTA	INGRESOS Y GASTOS	
	2022	2021
58 otros gastos	52.892.152.581	103.751.294.827
ajuste por diferencia en cambio	-	476.053.061
FINANCIEROS	20.591.945.598	14.841.819.656
gastos diversos	32.262.937.082	88.433.422.110
devoluciones, rebajas y descuentos en venta de servicios	37.269.901	-
COSTOS DE VENTAS	11.298.709.121	10.604.213.147
63 servicios de salud	11.298.709.121	10.604.213.147
SERVICIOS DE SALUD	11.298.709.121	10.604.213.147
DÉFICIT OPERACIONAL	102.605.660.329,	238.543.216.933,
RESULTADO DEL PERIODO	102.605.660.329,	238.543.216.933,



Teniente Coronel **OMAR LEONARDO VILLALOBOS RINCÓN**
Contador General Policía Nacional T.P. No. 72552-T



General **JORGE LUIS VARGAS VALENCIA**
Director General Policía Nacional