

**MINISTERIO DE DEFENSA NACIONAL  
POLICÍA NACIONAL**



**DIRECCION GENERAL**

**CERTIFICACIÓN**

De acuerdo a las normas de contabilidad y de información financiera aceptadas en Colombia – NICSP– adoptadas por la Contaduría General de la Nación para entidades de gobierno, emitidas en la resolución 533 del 08 de octubre de 2015 y sus modificatorios, los suscritos Director General de la Policía Nacional y Contador General, certifican que los Estados Financieros, han sido revelados a fecha 28 de febrero de 2022, tomados fielmente de los libros de contabilidad, contenidos en el Sistema Integrado de Información Financiera SIIF-Nación; y que los hechos económicos reconocidos en la unidad, cumplen con los principios de contabilidad pública y cuentan con los documentos soportes idóneos, así mismo los registros se incorporaron de acuerdo con lo fundamentado en el decreto No.1068 parte 9 “SISTEMA INTEGRADO DE INFORMACIÓN FINANCIERA – SIIF – NACIÓN”, respecto a su realización en línea, tiempo real, y en forma diaria por tipo de transacción y concepto.


Teniente Coronel **OMAR LEONARDO VILLALOBOS RINCÓN**  
Contador General Policía Nacional  
TP – 72552-T

General **JORGE LUIS VARGAS VALENCIA**  
Director General Policía Nacional

**POLICÍA NACIONAL**  
**ESTADO DE SITUACIÓN FINANCIERA**  
**AL 28 DE FEBRERO DE 2022**  
**CIFRAS EN PESOS COLOMBIANOS**

CUENTA	ACTIVOS		CUENTA	PASIVOS y PATRIMONIO	
	2022	2021		2022	2021
<b>CORRIENTE</b>	<b>1,851,113,905,329</b>	<b>1,623,922,001,552</b>	<b>CORRIENTE</b>	<b>2,986,102,209,096</b>	<b>2,914,390,888,967</b>
1.1 Efectivo y equivalentes al efectivo	43,769,595,387	37,163,025,144	2.4 Cuentas por pagar	2,762,171,721,165	2,273,933,608,962
1.3 Cuentas por cobrar	172,430,286,889	175,537,403,978	2.5 Beneficios a empleados corto plazo	205,100,245,885	626,019,359,962
1.4 Prestamos por cobrar	11,816,447	16,082,597	2.9 Otros pasivos	18,830,242,045	14,437,920,042
1.5 Inventarios	723,203,092,224	711,161,568,771			
1.9 Otros activos	911,699,114,382	700,043,921,061	<b>NO CORRIENTE</b>	<b>33,650,663,649,328</b>	<b>39,946,660,583,139</b>
			2.5 Beneficios a empleados largo plazo	1,193,515,578,144	1,755,330,713,959
			2.5 Beneficios a empleados posempleo	24,527,963,984,357	32,478,224,016,535
			2.7 Provisiones	7,929,184,086,826	5,713,105,852,645
<b>NO CORRIENTE</b>	<b>13,554,659,544,776</b>	<b>13,296,372,503,749</b>	<b>TOTAL PASIVO</b>	<b>36,636,765,858,424</b>	<b>42,861,051,472,106</b>
1.6 Propiedades, planta y equipo	13,385,600,020,940	13,121,942,461,490			
1.7 Culturales	56,838,087,321	56,773,649,159	<b>PATRIMONIO</b>	<b>(21,230,992,408,319)</b>	<b>(27,940,756,966,805)</b>
1.9 Otros activos	112,221,436,515	117,656,393,100	3.1 Patrimonio de las entidades de gobierno	(21,230,992,408,319)	(27,940,756,966,805)
<b>TOTAL ACTIVO</b>	<b>15,405,773,450,105</b>	<b>14,920,294,505,300</b>	<b>TOTAL PASIVO MAS PATRIMONIO</b>	<b>15,405,773,450,105</b>	<b>14,920,294,505,300</b>

8 <b>CUENTAS DE ORDEN DEUDORAS</b>	<b>0</b>	<b>0</b>	9 <b>CUENTAS DE ORDEN ACREEDORAS</b>	<b>0</b>	<b>0</b>
8.1 ACTIVOS CONTINGENTES	417,672,805,272	410,942,538,556	9.1 PASIVOS CONTINGENTES	17,325,911,603,819	15,096,262,551,678
8.3 DEUDORAS DE CONTROL	216,960,658,498	180,116,833,330	9.3 ACREEDORAS DE CONTROL	1,466,348,656,005	1,329,641,317,243
8.9 DEUDORAS POR CONTRA (CR)	(634,633,463,770)	(591,059,371,887)	9.9 ACREEDORAS POR CONTRA (DB)	(18,792,260,259,823)	(16,425,903,868,921)

  
Teniente Coronel **OMAR LEONARDO VILLALOBOS RINCÓN**  
Contador General Policía Nacional  
T.P. No. 72552-T

  
General **JORGE LUIS VARGAS VALENCIA**  
Director General Policía Nacional

**POLICIA NACIONAL**  
**ESTADO DE SITUACION FINANCIERA**  
**AL 28 DE FEBRERO DE 2022**  
**CIFRAS EN PESOS COLOMBIANOS**


CUENTA	ACTIVOS		CUENTA	PASIVOS y PATRIMONIO	
	2022	2021		2022	2021
<b>CORRIENTE</b>	<b>1,851,113,905,329</b>	<b>1,623,922,001,552</b>	<b>CORRIENTE</b>	<b>2,986,102,209,096</b>	<b>2,914,390,888,967</b>
11 <b>Efectivo y equivalentes al efectivo</b>	<b>43,769,595,387</b>	<b>37,163,025,144</b>	24 <b>Cuentas por pagar</b>	<b>2,762,171,721,165</b>	<b>2,273,933,608,962</b>
Cuenta unica nacional	101,855,803		Adquisicion de bienes y servicios nacionales	52,067,995,707	45,510,560,076
Depósitos en instituciones financieras	41,973,930,617	34,925,425,028	Recursos a favor de terceros	14,208,676,728	13,207,271,883
Efectivo de Uso Restringido	1,693,808,968	2,237,600,116	Descuentos de nomina	105,092,035,262	1,797,845,055
			Retención en la fuente e impuesto de timbre	4,018,322,816	5,445,001,582
13 <b>Cuentas por cobrar</b>	<b>172,430,286,889</b>	<b>175,537,403,978</b>	Impuestos, contribuciones y tasas	54,380,101	101,544,712
Contribuciones tasas e ingresos no tributarios	23,139,676,052	22,461,662,215	Impuesto al valor agregado - iva	972,594,320	931,581,412
Prestación de servicios	48,205,866	99,980,368	Créditos judiciales	2,405,375,560,571	2,072,899,840,898
Prestación de servicios de salud	43,641,691	111,963,149	Administración de la seguridad social en salud	73,557,552,321	57,549,623,979
Administración del sistema de seguridad social en salud	63,678,758,254	84,622,966,638	Otras cuentas por pagar	106,824,603,339	76,490,339,364
Otras cuentas por cobrar	89,901,283,369	71,611,280,728			
Cuentas por cobrar de difícil recaudo	395,248,187	528,634,095	25 <b>Beneficios a empleados</b>	<b>205,100,245,885</b>	<b>626,019,359,962</b>
Deterioro acumulado de cuentas por cobrar (cr)	(4,776,526,529)	(3,899,083,215)	Beneficios a los empleados a corto plazo	205,100,245,885	626,019,359,962
14 <b>Préstamos por cobrar</b>	<b>11,816,447</b>	<b>16,082,597</b>			
Préstamos concedidos	13,309,080	18,589,564	29 <b>Otros pasivos</b>	<b>18,830,242,045</b>	<b>14,437,920,042</b>
Deterioro acumulado de préstamos por cobrar (cr)	(1,492,633)	(2,506,967)	Avances y anticipos recibidos	-	9,418,188,362
			Ingresos recibidos por anticipado	18,830,242,045	5,019,731,681
15 <b>Inventarios</b>	<b>723,203,092,224</b>	<b>711,161,568,771</b>			
Materiales y suministros	723,203,092,224	711,161,568,771	<b>NO CORRIENTE</b>	<b>33,650,663,649,328</b>	<b>39,946,660,583,139</b>
19 <b>otros activos</b>	<b>911,699,114,382</b>	<b>700,043,921,061</b>	25 <b>Beneficios a empleados</b>	<b>25,721,479,562,502</b>	<b>34,233,554,730,494</b>
Bienes y servicios pagados por anticipado	104,089,825,587	60,264,093,181	Beneficios a los empleados a largo plazo	1,193,494,945,799	1,755,310,209,353
Avances y anticipos entregados	124,505,187,136	48,502,173,968	Beneficios por terminación del vinculo laboral o contractual	20,632,346	20,504,606
Anticipos, retenciones y saldos a favor por impuestos y contribuciones	-	9,551,487	Beneficios posempleo - pensiones	22,458,499,255,788	29,944,752,234,848
Recursos entregados en administración	668,644,628,306	577,446,439,700	Otros beneficios posempleo	2,069,464,728,570	2,533,471,781,688
Depósitos entregados en garantía	14,459,473,353	13,821,662,725	27 <b>Provisiones</b>	<b>7,929,184,086,826</b>	<b>5,713,105,852,645</b>
			Litigios y demandas	7,918,896,650,325	5,703,717,809,069
<b>NO CORRIENTE</b>	<b>13,554,659,544,776</b>	<b>13,296,372,503,749</b>	Provisiones diversas	10,287,436,501	9,388,043,576
16 <b>Propiedades, planta y equipo</b>	<b>13,385,600,020,941</b>	<b>13,121,942,461,490</b>			
<b>Propiedades, planta y equipo inmuebles</b>	<b>9,181,225,178,044</b>	<b>9,103,672,160,587</b>	<b>TOTAL PASIVO</b>	<b>36,636,165,858,424</b>	<b>42,861,051,472,106</b>
Terrenos	5,252,890,389,397	5,240,526,706,031			
Propiedades, planta y equipo no explotados	12,795,653,463	12,782,836,526			
Edificaciones	4,804,732,382,336	4,689,970,420,950			
Plantas, ductos y túneles	9,143,011,026	8,528,299,031			
Redes, líneas y cables	5,863,829,395	5,864,229,395			
Depreciación acumulada de propiedades, planta y equipo (cr)	(283,229,708,474)	(240,012,004,464)			
Deterioro acumulado de propiedades, planta y equipo (cr)	(14,970,379,099)	(13,988,326,882)			
<b>Propiedades, planta y equipo Muebles</b>	<b>3,364,515,916,701</b>	<b>3,302,488,453,720</b>			
Semovientes y plantas	66,070,472,567	39,761,337,463			
Bienes muebles en bodega	98,990,434,641	115,625,228,241			
Propiedades, planta y equipo en mantenimiento	429,519,968,767	384,123,294,900			
Propiedades, planta y equipo no explotados	164,857,169,292	128,911,672,195			
Maquinaria y equipo	1,293,925,016,801	1,288,776,562,851			
Equipo médico y científico	157,640,900,182	148,653,479,446			
Muebles, enseres y equipo de oficina	173,860,276,988	158,101,319,575			
Equipos de comunicación y computación	954,773,324,435	893,876,670,244			
Equipos de transporte, tracción y elevación	1,707,165,543,093	1,602,149,771,064			
Equipos de comedor, cocina, despensa y hotelería	11,652,328,897	11,209,221,413			
Bienes de arte y cultura	10,112,568,820	10,124,121,799			
Depreciación acumulada de propiedades, planta y equipo (cr)	(1,704,052,087,782)	(1,478,824,225,471)			
<b>Construcciones en Curso</b>	<b>233,858,926,196</b>	<b>115,781,847,184</b>			
Construcciones en curso	233,858,926,196	115,781,847,184			


**POLICÍA NACIONAL**  
**ESTADO DE SITUACIÓN FINANCIERA**  
**AL 28 DE FEBRERO DE 2022**  
**CIFRAS EN PESOS COLOMBIANOS**

CUENTA	ACTIVOS		CUENTA	PATRIMONIO	
	2022	2021		2022	2021
<b>17 Culturales</b>	<b>56,838,087,321</b>	<b>56,773,649,159</b>	<b>31 PATRIMONIO</b>	<b>(21,230,992,408,319)</b>	<b>(27,940,756,966,805)</b>
Bienes de uso público en servicio	49,499,950,364	49,504,984,957	<b>31 Patrimonio de las entidades de gobierno</b>	<b>(21,230,992,408,319)</b>	<b>(27,940,756,966,805)</b>
Bienes históricos y culturales	7,528,275,954	7,528,275,954	Capital fiscal	(10,664,207,148,234)	(10,664,207,148,234)
Depreciación acumulada de restauraciones de bienes históricos y cult	(190,138,998)	(259,611,753)	Resultados de ejercicios anteriores	(18,655,287,887,312)	(14,731,326,958,219)
<b>19 propiedades de inversión</b>	<b>6,158,145,939</b>	<b>6,296,272,576</b>	Resultado del ejercicio	(80,127,510,002)	212,726,584,545.
Propiedades de inversión	6,788,484,322	6,788,484,322	Ganancias o pérdidas por planes de beneficios a los empleados	8,168,630,137,228.	(2,757,949,444.897)
Depreciación acumulada de propiedades de inversión (cr)	(630,338,383)	(492,211,745)	<b>TOTAL PASIVO MAS PATRIMONIO</b>	<b>15,405,773,450,105</b>	<b>14,920,294,505,300</b>
<b>19 activos intangibles</b>	<b>106,063,290,576</b>	<b>111,360,120,523</b>		0	-
Activos intangibles	163,717,065,963	139,968,729,239			
Amortización acumulada de activos intangibles (cr)	(57,653,775,387)	(28,608,608,716)			
<b>TOTAL ACTIVO</b>	<b>15,405,773,450,105</b>	<b>14,920,294,505,300</b>			

CUENTAS DE ORDEN DEUDORAS	0	0
ACTIVOS CONTINGENTES	417,672,805,272	410,942,538,556
DEUDORAS DE CONTROL	216,960,658,498	180,116,833,330
DEUDORAS POR CONTRA (CR)	(634,633,463,770)	(591,059,371,887)


CUENTAS DE ORDEN ACREEDORAS	0	0
PASIVOS CONTINGENTES	17,325,911,603,819	15,096,262,551,678
ACREEDORAS DE CONTROL	1,466,348,656,005	1,329,641,317,243
ACREEDORAS POR CONTRA (DB)	(18,792,260,259,823)	(16,425,903,868,921)

  
Teniente Coronel **OMAR LEONARDO VILLALOBOS RINCÓN**  
Contador General Policía Nacional  
T.P. No. 72552-T


  
General **JORGE LUIS VARGAS VALENCIA**  
Director General Policía Nacional

**POLICÍA NACIONAL**  
**ESTADO DE RESULTADOS**  
**28 DE FEBRERO DE 2022**  
**CIFRAS EN PESOS COLOMBIANOS**

CUENTA	INGRESOS Y GASTOS	
	2022	2021
<b>INGRESOS</b>	<b>1,706,515,448,911</b>	<b>2,084,807,942,998</b>
<b>INGRESOS DE TRANSACCIONES SIN CONTRAPRESTACIÓN</b>	<b>1,274,818,061,008</b>	<b>1,539,115,233,462</b>
4.1 Ingresos Fiscales	8,332,231,612	7,912,000,454
4.4 Transferencias y subvenciones	66,059,755,198	272,060,756,441
4.7 Operaciones interinstitucionales	1,200,426,074,198	1,259,142,476,568
<b>INGRESOS DE TRANSACCIONES CON CONTRAPRESTACIÓN</b>	<b>431,697,387,903</b>	<b>545,692,709,536</b>
4.3 Venta de servicios	153,125,228,498	159,310,984,551
4.8 Otros ingresos	278,572,159,405	386,381,724,986
<b>GASTOS</b>	<b>1,719,959,086,436</b>	<b>1,807,317,975,915</b>
5.1 De administracion y operación	1,313,643,592,371	1,379,291,768,960
5.3 Deterioro, depreciaciones, amortizaciones y provisiones	207,001,770,020	205,076,287,279
5.4 Transferencias y subvenciones	8,042,025,757	9,149,936,620
5.7 Operaciones interinstitucionales	532,917,396	4,608,059,182
5.8 Otros gastos	190,738,780,893	209,191,923,874
<b>COSTOS</b>	<b>66,683,872,476</b>	<b>64,763,382,538</b>
6.3 Servicios de salud	66,683,872,476	64,763,382,538
<b>DÉFICIT OPERACIONAL</b>	<b>(80,127,510,001)</b>	<b>212,726,584,545.</b>
<b>RESULTADO DEL PERIODO</b>	<b>(80,127,510,002)</b>	<b>212,726,584,545.</b>



Teniente Coronel **OMAR LEONARDO VILLALOBOS RINCÓN**  
 Contador General Policia Nacional T.P. No. 72552-T



General **JORGE LUIS VARGAS VALENCIA**  
 Director General Policía Nacional

**POLICÍA NACIONAL**  
**ESTADO DE RESULTADOS**  
**28 DE FEBRERO DE 2022**  
**CIFRAS EN PESOS COLOMBIANOS**  
**INGRESOS Y GASTOS**

CUENTA	2022	2021
<b>INGRESOS</b>	<b>1,706,515,448,911</b>	<b>2,084,807,942,998</b>
<b>INGRESOS DE TRANSACCIONES SIN CONTRAPRESTACIÓN</b>	<b>1,274,818,061,008</b>	<b>1,539,115,233,462</b>
<b>41 Ingresos Fiscales</b>	<b>8,332,231,612</b>	<b>7,912,000,454</b>
No tributarios	8,332,231,612	7,912,366,561
Devoluciones y descuentos (db)	-	(366,108)
<b>44 Transferencias y subvenciones</b>	<b>66,059,755,198</b>	<b>272,060,756,441</b>
Otras transferencias	66,059,755,198	272,060,756,441
<b>47 Operaciones interinstitucionales</b>	<b>1,200,426,074,198</b>	<b>1,259,142,476,568</b>
Fondos recibidos	1,187,891,241,125	1,244,125,085,798
Operaciones sin flujo de efectivo	12,534,833,073	15,017,390,770
<b>INGRESOS DE TRANSACCIONES CON CONTRAPRESTACIÓN</b>	<b>431,697,387,903</b>	<b>545,692,709,536</b>
<b>43 Venta de servicios</b>	<b>153,125,228,498</b>	<b>159,310,984,551</b>
Servicios educativos	8,624,906,884	15,698,318,106
Administración del sistema de seguridad social en salud	158,270,564,635	151,380,924,543
Servicios de salud	999,948,380	3,202,329,799
Servicios hoteleros y de promoción turística	609,300,244	375,372,945
Servicios de documentación e identificación	485,725,560	1,374,880,828
Otros servicios	2,995,346,403	5,423,807,981
Devoluciones, rebajas y descuentos en venta de servicios (db)	(18,860,563,609)	(18,144,649,652)
<b>48 Otros ingresos</b>	<b>278,572,159,405</b>	<b>386,381,724,986</b>
Financieros	589,411,414	374,694,841
Ajuste por diferencia en cambio	151,605,376	407,311,836
Ingresos diversos	277,830,355,387	385,599,718,309
Reversión de las pérdidas por deterioro de valor	787,227	
<b>GASTOS</b>	<b>1,719,959,086,436</b>	<b>1,807,317,975,915</b>
<b>51 De administración y operación</b>	<b>1,313,643,592,371</b>	<b>1,379,291,768,960</b>
Sueldos y salarios	629,089,346,337	601,577,230,948
Contribuciones imputadas	21,451,504,882	23,140,368,758
Contribuciones efectivas	70,600,846,903	69,147,788,785
Aportes sobre la nómina	32,110,004,000	31,494,553,900
Prestaciones sociales	384,636,087,945	298,655,359,436
Gastos de personal diversos	15,763,632,869	16,264,889,443
Generales	153,698,202,510	335,488,941,328
Impuestos, contribuciones y tasas	6,293,966,924	3,522,636,362
<b>53 Deterioro, depreciaciones, amortizaciones y provisiones</b>	<b>207,001,770,020</b>	<b>205,076,287,279</b>
Depreciación de propiedades, planta y equipo	55,989,829,707	73,752,890,125
Depreciación de propiedades de inversión	23,021,106	23,021,106
Depreciación de restauraciones de bienes históricos y culturales	2,597,838	87,657,623
Amortización de activos intangibles	4,612,758,969	2,545,602,080
Provisión litigios y demandas	146,373,562,399	128,667,116,345
<b>54 Transferencias y subvenciones</b>	<b>8,042,025,757</b>	<b>9,149,936,620</b>
OTRAS TRANSFERENCIAS	8,042,025,757	9,109,133,910
Subvenciones	-	40,802,710
<b>57 Operaciones interinstitucionales</b>	<b>532,917,396</b>	<b>4,608,059,182</b>
Operaciones de enlace	532,917,396	4,608,059,182

**POLICIA NACIONAL  
ESTADO DE RESULTADOS  
28 DE FEBRERO DE 2022  
CIFRAS EN PESOS COLOMBIANOS**

CUENTA	INGRESOS Y GASTOS	
	2022	2021
<b>58 Otros gastos</b>	<b>190,738,780,893</b>	<b>209,191,923,874</b>
Comisiones	4,182,481	142,975,293
Ajuste por diferencia en cambio	42,485,635	476,053,061
Financieros	86,404,815,689	45,379,831,529
Gastos diversos	104,233,526,187	163,148,958,627
Devoluciones y descuentos ingresos fiscales	-	836,980
Devoluciones, rebajas y descuentos en venta de servicios	53,770,900	43,268,384
<b>COSTOS DE VENTAS</b>	<b>66,683,872,476</b>	<b>64,763,382,538</b>
<b>63 Servicios de salud</b>	<b>66,683,872,476</b>	<b>64,763,382,538</b>
Servicios de salud	66,683,872,476	64,763,382,538
<b>DÉFICIT OPERACIONAL</b>	<b>(80,127,510,002)</b>	<b>212,726,584,545.</b>
<b>RESULTADO DEL PERIODO</b>	<b>(80,127,510,002)</b>	<b>212,726,584,545.</b>

  
 Teniente Coronel **OMAR LEONARDO VILLALOBOS RINCÓN**  
 Contador General Policía Nacional T.P. No. 72552-T

  
 General **JORGE LUIS VARGAS VALENCIA**  
 Director General Policía Nacional