

**MINISTERIO DE DEFENSA NACIONAL
POLICÍA NACIONAL**



DIRECCION GENERAL

CERTIFICACIÓN

De acuerdo a las normas de contabilidad y de información financiera aceptadas en Colombia – NICSP– adoptadas por la Contaduría General de la Nación para entidades de gobierno, emitidas en la resolución 533 del 08 de octubre de 2015 y sus modificatorios, los suscritos Director General de la Policía Nacional y Contador General, certifican que los Estados Financieros, han sido revelados a fecha 31 de julio de 2022, tomados fielmente de los libros de contabilidad, contenidos en el Sistema Integrado de Información Financiera SIIF-Nación; y que los hechos económicos reconocidos en la unidad, cumplen con los principios de contabilidad pública y cuentan con los documentos soportes idóneos, así mismo los registros se incorporaron de acuerdo con lo fundamentado en el decreto No.1068 parte 9 “SISTEMA INTEGRADO DE INFORMACIÓN FINANCIERA – SIIF – NACIÓN”, respecto a su realización en línea, tiempo real, y en forma diaria por tipo de transacción y concepto.

Teniente Coronel **OMAR LEONARDO VILLALOBOS RINCÓN**
Contador General Policía Nacional
TP – 72552-T


Mayor General **HENRY ARMANDO SANABRIA CELY**
Director General Policía Nacional

POLICIA NACIONAL
ESTADO DE SITUACIÓN FINANCIERA
AL 31 DE JULIO DE 2022
CIFRAS EN PESOS COLOMBIANOS


CUENTA	ACTIVOS		CUENTA	PASIVOS y PATRIMONIO	
	2022	2021		2022	2021
CORRIENTE	2,207,653,946,340	1,766,186,225,551	CORRIENTE	3,323,012,018,413	3,275,495,554,677
1.1 Efectivo y equivalentes al efectivo	85,216,730,207	53,386,834,674	2.4 Cuentas por pagar	3,004,270,296,916	2,556,514,558,153
1.3 cuentas por cobrar	154,573,275,153	161,827,654,084	2.5 Beneficios a empleados corto plazo	290,832,547,469	700,245,266,290
1.4 Prestamos por cobrar	3,428,086,287	13,526,549	2.9 Otros pasivos	27,909,174,028	18,735,730,234
1.5 Inventarios	723,747,804,487	679,952,510,673	NO CORRIENTE	33,763,428,546,893	39,396,071,381,733
1.9 otros activos	1,240,688,050,205	871,005,699,570	2.3 Préstamos por pagar	714,163,078,566	-
NO CORRIENTE	13,561,506,332,317	13,336,331,106,525	2.5 Beneficios a empleados largo plazo	1,130,061,977,989	1,520,379,403,545
1.6 Propiedades, planta y equipo	13,396,777,051,657	13,162,751,890,662	2.5 Beneficios a empleados posempleo	24,114,653,749,314	31,575,270,208,416
1.7 Culturales	56,089,232,494	56,852,214,348	2.7 Provisiones	7,804,549,741,024	6,300,421,769,772
1.9 otros activos	108,640,048,165	116,727,001,515	TOTAL PASIVO	37,086,440,565,306	42,671,566,936,410
TOTAL ACTIVO	15,769,160,278,656	15,102,517,332,076	PATRIMONIO	(21,317,280,286,650)	(27,569,049,604,334)
			3.1 Patrimonio de las entidades de gobierno	(21,317,280,286,650)	(27,569,049,604,334)
			TOTAL PASIVO MAS PATRIMONIO	15,769,160,278,656	15,102,517,332,076

8 CUENTAS DE ORDEN DEUDORAS		
8.1	ACTIVOS CONTINGENTES	318,088,609,611
8.3	DEUDORAS DE CONTROL	256,396,085,233
8.9	DEUDORAS POR CONTRA (CR)	(574,484,694,843)

9 CUENTAS DE ORDEN ACREEDORAS		
9.1	PASIVOS CONTINGENTES	20,342,699,167,454
9.3	ACREEDORAS DE CONTROL	1,379,573,068,933
9.9	ACREEDORAS POR CONTRA (DB)	(21,722,272,236,387)



Teniente Coronel **OMAR LEONARDO VILLALOBOS RINCÓN**
 Contador General Policía Nacional
 T.P. No. 72552-T



Mayor General **HENRY ARMANDO SANABRIA CELY**
 Director General Policía Nacional

ESTADO DE SITUACIÓN FINANCIERA
AL 31 DE JULIO DE 2022
CIFRAS EN PESOS COLOMBIANOS

CUENTA	ACTIVOS		CUENTA	PASIVOS y PATRIMONIO	
	2022	2021		2022	2021
CORRIENTE	2,207,653,946,340	1,766,186,225,551	CORRIENTE	3,323,012,018,413	3,275,495,554,677
11 Efectivo y equivalentes al efectivo	85,216,730,207	53,386,834,674	24 Cuentas por pagar	3,004,270,296,916	2,556,514,558,153
Depósitos en instituciones financieras	83,686,241,239	51,690,983,361	adquisición de bienes y servicios nacionales	28,626,887,242	32,403,555,439
Efectivo de Uso Restringido	1,530,488,968	1,695,851,313	recursos a favor de terceros	3,431,504,473	12,949,927,405
13 Cuentas por cobrar	154,573,275,153	161,827,654,084	descuentos de nomina	2,677,383,716	32,189,469,462
contribuciones tasas e ingresos no tributarios	23,920,076,370	22,525,998,873	retención en la fuente e impuesto de timbre	9,125,163,510	6,582,518,325
prestación de servicios	45,070,003	91,622,565	impuestos, contribuciones y tasas	35,121,937	40,664
prestación de servicios de salud	37,671,352	154,196,724	impuesto al valor agregado - iva	625,450,028	866,767,143
administración del sistema de seguridad social en salud	5,955,375,917	60,647,545,532	créditos judiciales	2,785,662,527,611	2,268,759,170,811
otras cuentas por cobrar	129,027,499,780	81,817,613,331	administración de la seguridad social en salud	72,119,294,332	99,773,759,202
cuentas por cobrar de difícil recaudo	361,709,175	489,760,274	otras cuentas por pagar	101,966,964,068	102,989,349,703
deterioro acumulado de cuentas por cobrar (cr)	(4,774,127,443)	(3,899,083,215)	25 Beneficios a empleados	290,832,547,469	700,245,266,290
14 Préstamos por cobrar	3,428,086,287	13,526,549	beneficios a los empleados a corto plazo	290,832,547,469	700,245,266,290
préstamos concedidos	11,896,775	15,282,549	29 Otros pasivos	27,909,174,028	18,735,730,234
préstamos gubernamentales otorgados	3,417,682,145	-	avances y anticipos recibidos	2,455,672,389	15,242,670,100
deterioro acumulado de préstamos por cobrar (cr)	(1,492,633)	(1,756,000)	ingresos recibidos por anticipado	25,453,501,639	3,493,060,135
15 Inventarios	723,747,804,487	679,952,510,673	NO CORRIENTE	33,763,428,546,893	39,396,071,381,733
materiales y suministros	723,747,804,487	679,952,510,673	23 Préstamos por pagar	714,163,078,566	-
19 otros activos	1,240,688,050,205	871,005,699,570	financiamiento interno de largo plazo	714,163,078,566	-
bienes y servicios pagados por anticipado	112,437,772,670	80,219,756,440	25 Beneficios a empleados	25,244,715,727,303	33,095,649,611,962
avances y anticipos entregados	106,242,782,828	36,773,515,899	beneficios a los empleados a largo plazo	1,130,038,679,935	1,520,358,898,940
recursos entregados en administración	1,007,253,279,418	738,064,828,521	beneficios por terminación del vínculo laboral o contractual	23,298,055	20,504,606
depósitos entregados en garantía	14,754,215,289	15,947,598,710	beneficios posempleo - pensiones	22,047,339,328,525	29,588,761,815,249
NO CORRIENTE	13,561,506,332,317	13,336,331,106,525	otros beneficios posempleo	2,067,314,420,789	1,986,508,393,168
16 Propiedades, planta y equipo	13,396,777,051,657	13,162,751,890,662	27 Provisiones	7,804,549,741,024	6,300,421,769,772
Propiedades, planta y equipo Inmuebles	9,770,492,788,066	9,731,783,981,922	litigios y demandas	7,793,918,655,394	6,284,967,492,722
terrenos	5,248,135,150,451	5,248,114,580,748	provisiones diversas	10,631,085,630	15,454,277,050
propiedades, planta y equipo no explotados	12,795,653,463	12,399,414,152	TOTAL PASIVO	37,086,440,565,306	42,671,566,936,410
edificaciones	4,812,950,945,850	4,732,083,644,190			
plantas, ductos y túneles	9,143,098,571	8,580,059,511			
redes, líneas y cables	5,884,422,686	5,864,229,395			
depreciación acumulada de propiedades, planta y equipo (cr)	(303,446,103,856)	(261,394,613,884)			
deterioro acumulado de propiedades, planta y equipo (cr)	(14,970,379,099)	(13,863,332,190)			
Propiedades, planta y equipo Muebles	3,361,727,138,809	3,262,241,079,484			
semovientes y plantas	63,482,244,040	38,141,961,597			
bienes muebles en bodega	62,224,012,665	41,494,277,385			
propiedades, planta y equipo en mantenimiento	445,426,935,293	459,988,129,910			
propiedades, planta y equipo no explotados	221,753,025,798	194,199,465,648			
maquinaria y equipo	1,309,436,530,094	1,242,653,377,038			
equipo médico y científico	164,373,508,346	148,770,782,596			
muebles, enseres y equipo de oficina	181,746,245,434	167,403,841,973			
equipos de comunicación y computación	984,495,488,293	898,413,472,620			
equipos de transporte, tracción y elevación	1,681,063,387,915	1,635,168,664,578			
equipos de comedor, cocina, despensa y hotelería	12,131,494,291	11,420,762,392			
bienes de arte y cultura	10,112,568,820	10,124,121,799			
depreciación acumulada de propiedades, planta y equipo (cr)	(1,774,518,302,182)	(1,585,537,778,051)			
Construcciones en Curso	264,557,124,782	168,726,829,256			
construcciones en curso	264,557,124,782	168,726,829,256			

POLICIA NACIONAL
ESTADO DE SITUACIÓN FINANCIERA
AL 31 DE JULIO DE 2022
CIFRAS EN PESOS COLOMBIANOS

CUENTA	ACTIVOS		CUENTA	PATRIMONIO	
	2022	2021		2022	2021
17 Culturales	56,089,232,494	56,852,214,348	PATRIMONIO	(21,317,280,286,650)	(27,569,049,604,334)
bienes de uso público en servicio	48,757,590,134	49,504,984,957	31 Patrimonio de las entidades de gobierno	(21,317,280,286,650)	(27,569,049,604,334)
bienes históricos y culturales	7,528,275,954	7,528,275,954	capital fiscal	(10,664,207,148,234)	(10,664,207,148,234)
depreciación acumulada de restauraciones de bienes históricos y cultu	(196,633,594)	(181,046,564)	resultados de ejercicios anteriores	(18,677,135,846,211)	(14,729,372,204,025)
19 propiedades de inversión	6,100,593,173	6,238,719,811	resultado del ejercicio	(144,567,429,433)	41,644,049,672.
propiedades de inversión	6,788,484,322	6,788,484,322	ganancias o pérdidas por planes de beneficios a los empleados	8,168,630,137,228.	(2,217,114,301,747)
depreciación acumulada de propiedades de inversión (cr)	(687,891,149)	(549,764,511)	TOTAL PASIVO MAS PATRIMONIO	15,769,160,278,656	15,102,517,332,076
19 activos intangibles	102,539,454,993	110,488,281,705			
activos intangibles	171,602,388,034	144,158,825,958			
amortización acumulada de activos intangibles (cr)	(69,062,933,041)	(33,670,544,253)			
TOTAL ACTIVO	15,769,160,278,656	15,102,517,332,076			

CUENTAS DE ORDEN DEUDORAS		
ACTIVOS CONTINGENTES	318,088,609,611	424,705,095,665
DEUDORAS DE CONTROL	256,396,085,233	202,628,318,739
DEUDORAS POR CONTRA (CR)	(574,484,694,843)	(627,333,414,404)

CUENTAS DE ORDEN ACREEDORAS		
PASIVOS CONTINGENTES	20,342,699,167,454	16,976,490,295,733
ACREEDORAS DE CONTROL	1,379,573,068,933	1,319,086,996,781
ACREEDORAS POR CONTRA (DB)	(21,722,272,236,387)	(18,295,577,292,514)



Teniente Coronel **OMAR LEONARDO VILLALOBOS RINCÓN**
Contador General Policía Nacional
T.P. No. 72552-T


Mayor General **HENRY ARMANDO SANABRIA CELY**
Director General Policía Nacional

**POLICIA NACIONAL
ESTADO DE RESULTADOS
31 DE JULIO DE 2022
CIFRAS EN PESOS COLOMBIANOS**

INGRESOS Y GASTOS

CUENTA	2022	2021
INGRESOS	9,833,945,520,133	10,336,056,775,362
INGRESOS DE TRANSACCIONES SIN CONTRAPRESTACIÓN	7,151,771,485,539	5,777,501,198,966
4.1 Ingresos Fiscales	29,304,786,595	29,194,367,273
4.4 transferencias y subvenciones	488,582,322,460	602,902,452,725
4.7 operaciones interinstitucionales	6,633,884,376,484	5,145,404,378,968
INGRESOS DE TRANSACCIONES CON CONTRAPRESTACIÓN	2,682,174,034,594	4,558,555,576,396
4.3 venta de servicios	553,875,736,515	529,120,953,928
4.8 otros ingresos	2,128,298,298,079	4,029,434,622,467
GASTOS	9,477,815,422,368	9,795,488,569,446
5.1 De administracion y operación	5,378,176,536,212	4,700,263,973,075
5.3 deterioro, depreciaciones, amortizaciones y provisiones	841,397,105,832	3,414,920,582,033
5.4 transferencias y subvenciones	13,111,709,339	33,956,260,483
5.7 operaciones interinstitucionales	762,475,787,530	55,661,466,547
5.8 otros gastos	2,482,654,283,455	1,590,686,287,307
COSTOS	500,697,527,198	498,924,156,244
6.3 servicios de salud	500,697,527,198	498,924,156,244
DÉFICIT OPERACIONAL	(144,567,429,433)	41,644,049,672
RESULTADO DEL PERIODO	(144,567,429,433)	41,644,049,672



Teniente Coronel **OMAR LEONARDO VILLALOBOS RINCÓN**
Contador General Policía Nacional T.P. No. 72552-T



Mayor General **HENRY ARMANDO SANABRIA CELY**
Director General Policía Nacional


POLICIA NACIONAL
ESTADO DE RESULTADOS
31 DE JULIO DE 2022
CIFRAS EN PESOS COLOMBIANOS

INGRESOS Y GASTOS

CUENTA	2022	2021
INGRESOS	9,833,945,520,133	10,336,056,775,362
INGRESOS DE TRANSACCIONES SIN CONTRAPRESTACIÓN	7,151,771,485,539	5,777,501,198,966
41 Ingresos Fiscales	29,304,786,595	29,194,367,273
no tributarios	29,305,342,377	29,195,790,089
devoluciones y descuentos (db)	(555,782)	(1,422,816)
44 transferencias y subvenciones	488,582,322,460	602,902,452,725
otras transferencias	488,582,322,460	602,902,452,725
47 operaciones interinstitucionales	6,633,884,376,484	5,145,404,378,968
fondos recibidos	6,607,948,399,307	5,119,326,078,229
operaciones sin flujo de efectivo	25,935,977,177	26,078,300,739
INGRESOS DE TRANSACCIONES CON CONTRAPRESTACIÓN	2,682,174,034,594	4,558,555,576,396
43 venta de servicios	553,875,736,515	529,120,953,928
servicios educativos	19,987,946,985	30,691,776,139
administración del sistema de seguridad social en salud	565,488,049,814	526,376,322,372
servicios de salud	8,051,768,591	9,620,653,655
servicios hoteleros y de promoción turística	2,370,150,432	1,529,743,442
servicios de documentación e identificación	1,818,345,785	2,596,924,378
otros servicios	16,404,211,512	21,393,786,926
devoluciones, rebajas y descuentos en venta de servicios (db)	(60,244,736,603)	(63,088,252,985)
48 otros ingresos	2,128,298,298,079	4,029,434,622,467
financieros	6,407,278,261	2,733,421,833
ajuste por diferencia en cambio	2,241,054,677	484,310,912
ingresos diversos	2,119,646,778,827	4,026,216,138,755
reversión de las pérdidas por deterioro de valor	3,186,313	750,967
GASTOS	9,477,815,422,368	9,795,488,569,446
51 De administración y operación	5,378,176,536,212	4,700,263,973,075
sueldos y salarios	2,443,049,197,606	2,141,160,038,299
contribuciones imputadas	118,818,864,832	128,996,095,376
contribuciones efectivas	261,993,573,729	240,799,425,514
aportes sobre la nómina	132,821,405,982	118,928,433,760
prestaciones sociales	1,473,861,505,363	1,060,378,077,540
gastos de personal diversos	128,408,218,652	60,769,853,053
generales	804,681,018,131	936,432,845,130
impuestos, contribuciones y tasas	14,542,751,918	12,799,204,463
53 deterioro, depreciaciones, amortizaciones y provisiones	841,397,105,832	3,414,920,582,033
depreciación de propiedades, planta y equipo	196,347,710,124	222,039,965,218
depreciación de propiedades de inversión	80,573,872	80,573,872
depreciación de restauraciones de bienes históricos y culturales	9,092,434	9,092,434
amortización de activos intangibles	16,190,757,282	8,097,222,003
provisión litigios y demandas	628,768,972,119	3,184,693,728,506
54 transferencias y subvenciones	13,111,709,339	33,956,260,483
OTRAS TRANSFERENCIAS	13,111,709,339	33,761,118,672
subvenciones	-	195,141,811
57 operaciones interinstitucionales	762,475,787,530	55,661,466,547
OPERACIONES DE ENLACE	48,312,708,965	55,661,466,547
OPERACIONES SIN FLUJO DE EFECTIVO	714,163,078,566	-

**POLICIA NACIONAL
ESTADO DE RESULTADOS
31 DE JULIO DE 2022
CIFRAS EN PESOS COLOMBIANOS
INGRESOS Y GASTOS**

CUENTA	2022	2021
58 otros gastos	2,482,654,283,455	1,590,686,287,307
comisiones	168,824,490	414,037,266
ajuste por diferencia en cambio	804,824,248	774,721,931
FINANCIEROS	1,348,671,477,392	868,408,061,145
gastos diversos	1,132,815,811,460	720,964,849,482
devoluciones y descuentos ingresos fiscales	4,568,279	1,299,998
devoluciones, rebajas y descuentos en venta de servicios	188,777,585	123,317,485
COSTOS DE VENTAS	500,697,527,198	498,924,156,244
63 servicios de salud	500,697,527,198	498,924,156,244
SERVICIOS DE SALUD	500,697,527,198	498,924,156,244
DÉFICIT OPERACIONAL	(144,567,429,433)	41,644,049,672
RESULTADO DEL PERIODO	(144,567,429,433)	41,644,049,672



Teniente Coronel **OMAR LEONARDO VILLALOBOS RINCÓN**
Contador General Policía Nacional T.P. No. 72552-T



Mayor General **HENRY ARMANDO SANABRIA CELY**
Director General Policía Nacional