


**MINISTERIO DE DEFENSA NACIONAL
POLICÍA NACIONAL**



DIRECCION GENERAL

CERTIFICACIÓN

De acuerdo a las normas de contabilidad y de información financiera aceptadas en Colombia – NICSP– adoptadas por la Contaduría General de la Nación para entidades de gobierno, emitidas en la resolución 533 del 08 de octubre de 2015 y sus modificatorios, los suscritos Director General de la Policía Nacional y Contador General, certifican que los Estados Financieros, han sido revelados a fecha 30 de junio de 2022, tomados fielmente de los libros de contabilidad, contenidos en el Sistema Integrado de Información Financiera SIIF-Nación; y que los hechos económicos reconocidos en la unidad, cumplen con los principios de contabilidad pública y cuentan con los documentos soportes idóneos, así mismo los registros se incorporaron de acuerdo con lo fundamentado en el decreto No.1068 parte 9 “SISTEMA INTEGRADO DE INFORMACIÓN FINANCIERA – SIIF – NACIÓN”, respecto a su realización en línea, tiempo real, y en forma diaria por tipo de transacción y concepto.


Teniente Coronel **OMAR LEONARDO VILLALOBOS RINCÓN**
Contador General Policía Nacional
TP – 72552-T


General **JORGE LUIS VARGAS VALENCIA**
Director General Policía Nacional

Aprobado por: MG Henry Armando Sanabria Cely
Director Administrativo y Financiero

1DS - OF - 0001
VER: 3

Página 1 de 1


Aprobación: 27/03/2017

POLICIA NACIONAL
ESTADO DE SITUACION FINANCIERA
AL 30 DE JUNIO DE 2022
CIFRAS EN PESOS COLOMBIANOS

CUENTA	ACTIVOS		CUENTA	PASIVOS y PATRIMONIO	
	2022	2021		2022	2021
CORRIENTE	2,196,711,789,082	1,761,928,083,183	CORRIENTE	3,371,035,083,147	3,283,739,676,338
1.1 Efectivo y equivalentes al efectivo	72,896,498,501	86,234,764,980	2.4 Cuentas por pagar	2,942,275,698,055	2,458,760,625,391
1.3 cuentas por cobrar	163,479,238,137	138,000,669,153	2.5 Beneficios a empleados corto plazo	404,541,189,986	805,875,709,862
1.4 Prestamos por cobrar	3,428,263,748	13,857,462	2.9 Otros pasivos	24,218,195,106	19,103,341,085
1.5 Inventarios	722,628,338,741	695,533,014,924	NO CORRIENTE	33,425,146,230,468	40,032,825,336,100
1.9 otros activos	1,234,279,449,954	842,145,776,663	2.3 Préstamos por pagar	230,065,672,915	-
NO CORRIENTE	13,590,443,505,781	13,348,343,785,387	2.5 Beneficios a empleados largo plazo	1,132,679,257,601	1,567,367,318,717
1.6 Propiedades, planta y equipo	13,424,366,874,061	13,173,792,981,921	2.5 Beneficios a empleados posempleo	24,241,710,084,852	32,181,309,679,989
1.7 Culturales	56,090,531,413	56,853,513,267	2.7 Provisiones	7,820,691,215,100	6,284,148,337,393
1.9 otros activos	109,986,100,306	117,697,290,199	TOTAL PASIVO	36,796,181,313,615	43,316,565,012,438
TOTAL ACTIVO	15,787,155,294,862	15,110,271,868,570	PATRIMONIO	(21,009,026,018,753)	(28,206,293,143,868)
			3.1 Patrimonio de las entidades de gobierno	(21,009,026,018,753)	(28,206,293,143,868)
			TOTAL PASIVO MAS PATRIMONIO	15,787,155,294,862	15,110,271,868,570

8	CUENTAS DE ORDEN DEUDORAS	0	0
8.1	ACTIVOS CONTINGENTES	318,041,666,402	439,487,212,063
8.3	DEUDORAS DE CONTROL	260,575,757,953	201,271,879,701
8.9	DEUDORAS POR CONTRA (CR)	(578,617,424,354)	(640,759,091,764)

9	CUENTAS DE ORDEN ACREEDORAS	0	0
9.1	PASIVOS CONTINGENTES	20,654,650,757,220	16,794,435,178,305
9.3	ACREEDORAS DE CONTROL	1,415,403,903,754	1,349,141,048,710
9.9	ACREEDORAS POR CONTRA (DB)	(22,070,054,660,973)	(18,143,576,227,015)


 Teniente Coronel **OMAR LEONARDO VILLALOBOS RINCÓN**
 Contador General Policía Nacional
 T.P. No. 72552-T


 General **JORGE LUIS VARGAS VALENCIA**
 Director General Policía Nacional

POLICIA NACIONAL
ESTADO DE SITUACION FINANCIERA
AL 30 DE JUNIO DE 2022
CIFRAS EN PESOS COLOMBIANOS

CUENTA	ACTIVOS		CUENTA	PASIVOS y PATRIMONIO	
	2022	2021		2022	2021
CORRIENTE	2,196,711,789,082	1,761,928,083,183	CORRIENTE	3,371,035,083,147	3,283,739,676,338
11 Efectivo y equivalentes al efectivo	72,896,498,501	86,234,764,980	24 Cuentas por pagar	2,942,275,698,055	2,458,760,625,391
Depósitos en instituciones financieras	71,366,009,534	84,288,913,667	adquisición de bienes y servicios nacionales	27,616,439,503	37,980,383,563
Efectivo de Uso Restringido	1,530,488,968	1,945,851,313	recursos a favor de terceros	14,374,894,442	15,979,719,195
			descuentos de nomina	5,638,783,693	6,378,405,415
13 Cuentas por cobrar	163,479,238,137	138,000,669,153	retención en la fuente e impuesto de timbre	8,921,219,429	8,445,112,605
contribuciones tasas e ingresos no tributarios	23,241,129,573	22,513,559,509	impuestos, contribuciones y tasas	153,871,508	-
prestación de servicios	45,738,378	96,260,502	impuesto al valor agregado - iva	1,325,590,830	1,157,235,848
prestación de servicios de salud	35,130,052	130,268,038	créditos judiciales	2,721,232,951,674	2,199,274,415,134
administración del sistema de seguridad social en salud	18,952,572,752	37,487,091,136	administración de la seguridad social en salud	64,839,785,360	93,870,707,387
otras cuentas por cobrar	125,611,064,475	81,182,812,909	otras cuentas por pagar	98,172,161,616	95,674,646,243
cuentas por cobrar de difícil recaudo	367,730,351	489,760,274			
deterioro acumulado de cuentas por cobrar (cr)	(4,774,127,443)	(3,899,083,215)	25 Beneficios a empleados	404,541,189,986	805,875,709,862
			beneficios a los empleados a corto plazo	404,541,189,986	805,875,709,862
14 Prestamos por cobrar	3,428,263,748	13,857,462	29 Otros pasivos	24,218,195,106	19,103,341,085
préstamos concedidos	12,074,236	15,613,462	avances y anticipos recibidos	-	15,345,410,698
préstamos gubernamentales otorgados	3,417,682,145	-	ingresos recibidos por anticipado	24,218,195,106	3,757,930,387
deterioro acumulado de préstamos por cobrar (cr)	(1,492,633)	(1,756,000)			
15 Inventarios	722,628,338,741	695,533,014,924	NO CORRIENTE	33,425,146,230,468	40,032,825,336,100
materiales y suministros	722,628,338,741	695,533,014,924	23	230,065,672,915	-
			financiamiento interno de largo plazo	230,065,672,915	-
19 otros activos	1,234,279,449,954	842,145,776,663	25 Beneficios a empleados	25,374,389,342,453	33,748,676,998,706
bienes y servicios pagados por anticipado	123,115,437,571	86,328,203,265	beneficios a los empleados a largo plazo	1,132,656,721,771	1,567,346,609,290
avances y anticipos entregados	109,114,925,368	40,384,619,790	beneficios por terminación del vínculo laboral o contractual	22,535,830	20,709,427
recursos entregados en administración	987,273,425,923	699,763,575,588	beneficios posempleo - pensiones	22,173,258,965,987	29,648,591,106,393
depósitos entregados en garantía	14,775,661,092	15,669,378,020	otros beneficios posempleo	2,068,451,118,865	2,532,718,573,596
NO CORRIENTE	13,590,443,505,781	13,348,343,785,387	27 Provisiones	7,820,691,215,100	6,284,148,337,393
16 Propiedades, planta y equipo	13,424,366,874,061	13,173,792,981,921	litigios y demandas	7,810,386,403,915	6,269,997,659,058
Propiedades, planta y equipo Inmuebles	9,770,742,975,010	9,727,632,481,670	provisiones diversas	10,304,811,185	14,150,678,335
terrenos	5,248,220,940,193	5,248,155,658,390			
propiedades, planta y equipo no explotados	12,795,653,463	12,399,414,152	TOTAL PASIVO	36,796,181,313,615	43,316,565,012,438
edificaciones	4,808,980,378,192	4,722,830,040,689			
plantas, ductos y túneles	9,168,426,571	8,580,059,511			
redes, líneas y cables	5,863,829,395	5,864,229,395			
depreciación acumulada de propiedades, planta y equipo (cr)	(299,315,873,705)	(256,333,588,277)			
deterioro acumulado de propiedades, planta y equipo (cr)	(14,970,379,099)	(13,863,332,190)			
Propiedades, planta y equipo Muebles	3,374,109,006,956	3,281,893,697,946			
semovientes y plantas	64,246,592,184	37,840,810,343			
bienes muebles en bodega	61,557,603,655	44,585,737,550			
propiedades, planta y equipo en mantenimiento	441,729,812,322	324,169,030,840			
propiedades, planta y equipo no explotados	215,423,818,411	205,063,447,229			
maquinaria y equipo	1,307,191,068,307	1,368,509,999,785			
equipo médico y científico	164,672,497,668	148,474,767,861			
muebles, enseres y equipo de oficina	181,512,497,002	167,020,411,420			
equipos de comunicación y computación	985,546,223,462	895,889,106,269			
equipos de transporte, tracción y elevación	1,687,373,906,710	1,630,575,169,971			
equipos de comedor, cocina, despensa y hotelería	12,152,618,154	11,433,570,618			
bienes de arte y cultura	10,112,568,820	10,124,121,799			
depreciación acumulada de propiedades, planta y equipo (cr)	(1,757,410,199,740)	(1,561,792,475,739)			
Construcciones en Curso	279,514,892,095	164,266,802,305			
construcciones en curso	279,514,892,095	164,266,802,305			

POLICIA NACIONAL
ESTADO DE SITUACION FINANCIERA
AL 30 DE JUNIO DE 2022
CIFRAS EN PESOS COLOMBIANOS

CUENTA	ACTIVOS		CUENTA	PATRIMONIO	
	2022	2021		2022	2021
17 Culturales	56,090,531,413	56,853,513,267	PATRIMONIO	(21,009,026,018,753)	(28,206,293,143,868)
bienes de uso público en servicio	48,757,590,134	49,504,984,957	31 Patrimonio de las entidades de gobierno	(21,009,026,018,753)	(28,206,293,143,868)
bienes históricos y culturales	7,528,275,954	7,528,275,954	capital fiscal	(10,664,207,148,234)	(10,664,207,148,234)
depreciación acumulada de restauraciones de bienes históricos y cult	(195,334,675)	(179,747,645)	resultados de ejercicios anteriores	(18,655,764,795,674)	(14,729,372,204,025)
			resultado del ejercicio	142,315,787,926	(54,764,346,712)
19 propiedades de inversión	6,112,103,726	6,250,230,364	ganancias o pérdidas por planes de beneficios a los empleados	8,168,630,137,228	(2,757,949,444,897)
propiedades de inversión	6,788,484,322	6,788,484,322	TOTAL PASIVO MAS PATRIMONIO	15,787,155,294,862	15,110,271,868,570
depreciación acumulada de propiedades de inversión (cr)	(676,380,596)	(538,253,958)			
19 activos intangibles	103,873,996,580	111,447,059,835			
activos intangibles	170,848,816,702	143,854,497,029			
amortización acumulada de activos intangibles (cr)	(66,974,820,121)	(32,407,437,194)			
TOTAL ACTIVO	15,787,155,294,862	15,110,271,868,570			

CUENTAS DE ORDEN DEUDORAS		0	0
ACTIVOS CONTINGENTES	318,041,666,402	439,487,212,063	
DEUDORAS DE CONTROL	260,575,757,953	201,271,879,701	
DEUDORAS POR CONTRA (CR)	(578,617,424,354)	(640,759,091,764)	

CUENTAS DE ORDEN ACREEDORAS		0	0
PASIVOS CONTINGENTES	20,654,650,757,220	16,794,435,178,305	
ACREEDORAS DE CONTROL	1,415,403,903,754	1,349,141,048,710	
ACREEDORAS POR CONTRA (DB)	(22,070,054,660,973)	(18,143,576,227,015)	


Teniente Coronel OMAR LEONARDO VILLALOBOS RINCÓN
 Contador General Policía Nacional
 T.P. No. 72552-T


General JORGE LUIS VARGAS VALENCIA
 Director General Policía Nacional

Aprobado por: MG Henry Armando Sanabria Cely
 Director Administrativo y Financiero (E)



POLICIA NACIONAL
ESTADO DE RESULTADOS
30 DE JUNIO DE 2022
CIFRAS EN PESOS COLOMBIANOS


CUENTA	INGRESOS Y GASTOS	
	2022	2021
INGRESOS	8,055,046,392,522	9,228,660,060,184
INGRESOS DE TRANSACCIONES SIN CONTRAPRESTACIÓN	5,615,872,590,902	4,864,021,678,983
4.1 Ingresos Fiscales	24,927,242,567	24,432,490,058
4.4 transferencias y subvenciones	463,623,462,948	541,042,313,895
4.7 operaciones interinstitucionales	5,127,321,885,387	4,298,546,875,030
INGRESOS DE TRANSACCIONES CON CONTRAPRESTACIÓN	2,439,173,801,620	4,364,638,381,201
4.3 venta de servicios	461,162,126,298	454,728,661,696
4.8 otros ingresos	1,978,011,675,322	3,909,909,719,505
GASTOS	7,505,144,046,047	8,879,739,412,599
5.1 De administracion y operación	4,556,077,494,870	4,017,540,861,547
5.3 deterioro, depreciaciones, amortizaciones y provisiones	754,469,151,237	3,359,029,151,037
5.4 transferencias y subvenciones	12,632,031,627	30,157,897,246
5.7 operaciones interinstitucionales	278,098,225,238	34,347,941,731
5.8 otros gastos	1,903,867,143,075	1,438,663,561,039
COSTOS	407,586,558,548	403,684,994,297
6.3 servicios de salud	407,586,558,548	403,684,994,297
DÉFICIT OPERACIONAL	142,315,787,926	(54,764,346,712)
RESULTADO DEL PERIODO	142,315,787,926	(54,764,346,712)



Teniente Coronel **OMAR LEONARDO VILLALOBOS RINCÓN**
 Contador General Policia Nacional T.P. No. 72552-T



General **JORGE LUIS VARGAS VALENCIA**
 Director General Policia Nacional

Aprobado por:  MG Henry Armando Sanabria Cely
 Director Administrativo y Financiero (E)

POLICIA NACIONAL
ESTADO DE RESULTADOS
30 DE JUNIO DE 2022
CIFRAS EN PESOS COLOMBIANOS


CUENTA

INGRESOS Y GASTOS

	2022	2021
INGRESOS	8,055,046,392,522	9,228,660,060,184
INGRESOS DE TRANSACCIONES SIN CONTRAPRESTACIÓN	5,615,872,590,902	4,864,021,678,983
41 Ingresos Fiscales	24,927,242,567	24,432,490,058
no tributarios	24,927,798,349	24,433,779,874
devoluciones y descuentos (db)	(555,782)	(1,289,816)
44 transferencias y subvenciones	463,623,462,948	541,042,313,895
otras transferencias	463,623,462,948	541,042,313,895
47 operaciones interinstitucionales	5,127,321,885,387	4,298,546,875,030
fondos recibidos	5,106,199,065,047	4,275,844,614,345
operaciones sin flujo de efectivo	21,122,820,339	22,702,260,685
INGRESOS DE TRANSACCIONES CON CONTRAPRESTACIÓN	2,439,173,801,620	4,364,638,381,201
43 venta de servicios	461,162,126,298	454,728,661,696
servicios educativos	18,331,579,241	27,786,294,798
administración del sistema de seguridad social en salud	480,606,739,045	450,996,853,749
servicios de salud	5,752,063,983	8,884,853,298
servicios hoteleros y de promoción turística	1,863,008,624	1,241,629,548
servicios de documentación e identificación	1,546,670,740	2,355,043,875
otros servicios	13,302,081,852	17,551,382,377
devoluciones, rebajas y descuentos en venta de servicios (db)	(60,240,017,188)	(54,087,395,948)
48 otros ingresos	1,978,011,675,322	3,909,909,719,505
financieros	4,818,026,309	2,223,085,995
ajuste por diferencia en cambio	2,036,927,112	483,881,644
ingresos diversos	1,971,153,535,587	3,907,202,000,899
reversión de las pérdidas por deterioro de valor	3,186,313	750,967
GASTOS	7,505,144,046,047	8,879,739,412,599
51 De administración y operación	4,556,077,494,870	4,017,540,861,547
sueldos y salarios	2,070,254,739,768	1,825,743,357,077
contribuciones imputadas	106,367,577,092	116,458,275,740
contribuciones efectivas	224,068,563,834	206,763,912,199
aportes sobre la nómina	105,229,013,900	103,183,092,700
prestaciones sociales	1,241,017,403,798	907,667,795,990
gastos de personal diversos	102,854,977,782	48,252,862,142
generales	692,747,827,321	796,760,841,966
impuestos, contribuciones y tasas	13,537,391,375	12,710,723,733
53 deterioro, depreciaciones, amortizaciones y provisiones	754,469,151,237	3,359,029,151,037
depreciación de propiedades, planta y equipo	168,463,264,854	191,009,308,722
depreciación de propiedades de inversión	69,063,319	69,063,319
depreciación de restauraciones de bienes históricos y culturales	7,793,515	7,793,515
amortización de activos intangibles	14,102,761,772	6,831,544,800
provisión litigios y demandas	571,826,267,777	3,161,111,440,681
54 transferencias y subvenciones	12,632,031,627	30,157,897,246
OTRAS TRANSFERENCIAS	12,632,031,627	29,990,568,633
subvenciones	-	167,328,613
57 operaciones interinstitucionales	278,098,225,238	34,347,941,731
OPERACIONES DE ENLACE	48,032,552,322	34,347,941,731
OPERACIONES SIN FLUJO DE EFECTIVO	230,065,672,915	

**POLICIA NACIONAL
ESTADO DE RESULTADOS
30 DE JUNIO DE 2022
CIFRAS EN PESOS COLOMBIANOS**


CUENTA	INGRESOS Y GASTOS	2022	2021
58 otros gastos		1,903,867,143,075	1,438,663,561,039
comisiones		143,726,862	390,546,076
ajuste por diferencia en cambio FINANCIEROS		447,877,103	659,970,887
gastos diversos		1,064,521,500,141	851,239,602,930
devoluciones y descuentos ingresos fiscales		838,565,246,344	586,246,683,991
devoluciones, rebajas y descuentos en venta de servicios		2,659,114	1,299,998
		186,133,510	125,457,156
COSTOS DE VENTAS		407,586,558,548	403,684,994,297
63 servicios de salud		407,586,558,548	403,684,994,297
SERVICIOS DE SALUD		407,586,558,548	403,684,994,297
	DÉFICIT OPERACIONAL	142,315,787,926	(54,764,346,712)
	RESULTADO DEL PERIODO	142,315,787,926	(54,764,346,712)



Teniente Coronel **OMAR LEONARDO VILLALOBOS RINCÓN**
Contador General Policia Nacional T.P. No. 72552-T



General **JORGE LUIS VARGAS VALENCIA**
Director General Policía Nacional

Aprobado por  MG Henry Armano Sanabria Cely
Director Administrativo y Financiero (E)