


**MINISTERIO DE DEFENSA NACIONAL
POLICÍA NACIONAL**



DIRECCIÓN GENERAL

CERTIFICACIÓN

De acuerdo a las normas de contabilidad y de información financiera aceptadas en Colombia – NICSP– adoptadas por la Contaduría General de la Nación para entidades de gobierno, emitidas en la resolución 533 del 08 de octubre de 2015 y sus modificatorios, los suscritos Director General de la Policía Nacional y Contador General de la Policía Nacional certifican que los Estados Financieros, han sido revelados a fecha 31 de marzo de 2023, tomados fielmente de los libros de contabilidad, contenidos en el Sistema Integrado de Información Financiera SIIF-Nación; y que los hechos económicos reconocidos en la unidad, cumplen con los principios de contabilidad pública y cuentan con los documentos soportes idóneos, así mismo los registros se incorporaron de acuerdo con lo fundamentado en el decreto No.1068 de 2015 parte 9 “SISTEMA INTEGRADO DE INFORMACIÓN FINANCIERA – SIIF – NACIÓN”, respecto a su realización en línea, tiempo real, y en forma diaria por tipo de transacción y concepto.


Teniente Coronel **OMAR LEONARDO VILLALOBOS RINCÓN**
Contador General Policía Nacional
TP – 72552-T



Brigadier General **TITO YESID CASTELLANOS TUAY**
Director General/Policía Nacional (E)

POLICIA NACIONAL
ESTADO DE SITUACION FINANCIERA
AL 31 DE MARZO DE 2023
(Cifras en pesos Colombianos)

CUENTA	ACTIVOS		CUENTA	PASIVOS y PATRIMONIO	
	2023	2022		2023	2022
CORRIENTE	2,046,673,140,544	2,066,528,112,365	CORRIENTE	2,724,533,511,600	3,091,130,976,034
1.1 Efectivo y equivalentes al efectivo	77,487,127,143	78,527,102,392	2.4 Cuentas por pagar	2,464,275,818,061	2,825,951,516,932
1.3 cuentas por cobrar	134,862,941,349	143,605,521,245	2.5 Beneficios a empleados corto plazo	251,910,135,366	237,499,393,233
1.4 Prestamos por cobrar	7,677,179	11,638,986	2.9 Otros pasivos	8,347,558,174	27,680,065,868
1.5 Inventarios	780,997,524,945	727,601,538,887			
1.9 otros activos	1,053,317,869,928	1,116,782,310,855	NO CORRIENTE	37,354,976,123,118	33,598,824,094,541
			2.3 Préstamos por pagar	394,732,654,770	-
NO CORRIENTE	13,786,519,965,775	13,545,686,256,600	2.5 Beneficios a empleados largo plazo	1,357,540,316,305	1,176,579,111,779
1.6 Propiedades, planta y equipo	13,614,433,193,997	13,377,893,700,723	2.5 Beneficios a empleados posempleo	26,887,956,301,697	24,454,393,378,023
1.7 Culturales	56,757,768,292	56,836,788,401	2.7 Provisiones	8,714,746,850,345	7,967,851,604,740
1.9 otros activos	115,329,003,487	110,955,767,477	TOTAL PASIVO	40,079,509,634,718	36,689,955,070,575
			PATRIMONIO	(24,246,316,528,399)	(21,077,740,701,610)
TOTAL ACTIVO	15,833,193,106,319	15,612,214,368,965	3.1 Patrimonio de las entidades de gobierno	(24,246,316,528,399)	(21,077,740,701,610)
			TOTAL PASIVO MAS PATRIMONIO	15,833,193,106,319	15,612,214,368,965

8 CUENTAS DE ORDEN DEUDORAS		
8.1 ACTIVOS CONTINGENTES	275,341,034,707	406,440,614,335
8.3 DEUDORAS DE CONTROL	230,250,405,236	241,365,229,734
8.9 DEUDORAS POR CONTRA (CR)	(505,591,439,944)	(647,805,844,068)

9 CUENTAS DE ORDEN ACREEDORAS		
9.1 PASIVOS CONTINGENTES	30,752,217,733,611	17,324,207,172,832
9.3 ACREEDORAS DE CONTROL	1,313,440,807,700	1,271,381,215,936
9.9 ACREEDORAS POR CONTRA (DB)	(32,065,658,541,310)	(18,595,588,388,768)


Teniente Coronel **OMAR LEONARDO VILLALOBOS RINCÓN**
Contador General Policia Nacional
T.P. No. 72552-T


Brigadier General **TITO YESID CASTELLANOS TUAY**
Director General Policia Nacional (E)

POLICIA NACIONAL
ESTADO DE SITUACION FINANCIERA
AL 31 DE MARZO DE 2023

(Cifras en pesos Colombianos)


CUENTA	ACTIVOS		CUENTA	PASIVOS y PATRIMONIO	
	2023	2022		2023	2022
CORRIENTE	2,046,673,140,544	2,066,528,112,365	CORRIENTE	2,724,533,511,600	3,091,130,976,034
11 Efectivo y equivalentes al efectivo	<u>77,487,127,143</u>	<u>78,527,102,392</u>	24 Cuentas por pagar	<u>2,464,275,818,061</u>	<u>2,825,951,516,932</u>
Depósitos en instituciones financieras	72,197,117,844	76,824,110,087	adquisición de bienes y servicios nacionales	54,692,675,129	47,820,103,952
Efectivo de Uso Restringido	5,290,009,300	1,702,992,305	recursos a favor de terceros	12,795,101,255	15,764,611,458
13 Cuentas por cobrar	<u>134,862,941,349</u>	<u>143,605,521,245</u>	descuentos de nómina	8,247,628,558	2,133,661,777
contribuciones tasas e ingresos no tributarios	25,091,789,516	23,067,311,298	retención en la fuente e impuesto de timbre	6,499,626,489	6,839,689,279
prestación de servicios	43,530,068	47,088,476	impuestos, contribuciones y tasas	488,760,877	111,548,386
prestación de servicios de salud	35,891,600	43,864,891	impuesto al valor agregado - iva	714,549,665	735,005,521
administración del sistema de seguridad social en salud	7,467,699,460	34,862,056,849	créditos judiciales	2,181,679,813,878	2,574,290,696,642
otras cuentas por cobrar	106,428,733,574	89,973,431,803	administración de la seguridad social en salud	75,224,013,725	64,105,261,431
cuentas por cobrar de difícil recaudo	328,531,687	388,294,458	otras cuentas por pagar	123,933,648,484	114,150,938,487
deterioro acumulado de cuentas por cobrar (cr)	(4,533,234,555)	(4,776,526,529)	25 Beneficios a empleados	<u>251,910,135,366</u>	<u>237,499,393,233</u>
14 Prestamos por cobrar	<u>7,677,179</u>	<u>11,638,986</u>	beneficios a los empleados a corto plazo	251,910,135,366	237,499,393,233
préstamos concedidos	9,163,583	13,131,619	29 Otros pasivos	<u>8,347,558,174</u>	<u>27,680,065,868</u>
deterioro acumulado de préstamos por cobrar (cr)	(1,486,404)	(1,492,633)	avances y anticipos recibidos	2,455,672,389	-
15 Inventarios	<u>780,997,524,945</u>	<u>727,601,538,887</u>	ingresos recibidos por anticipado	5,891,885,785	27,680,065,868
materiales y suministros	780,997,524,945	727,601,538,887	NO CORRIENTE	37,354,976,123,118	33,598,824,094,541
19 otros activos	<u>1,053,317,869,928</u>	<u>1,116,782,310,855</u>	23 Préstamos por pagar	<u>394,732,654,770</u>	-
bienes y servicios pagados por anticipado	127,513,538,734	314,418,614,302	financiamiento interno a largo plazo	394,732,654,770	-
avances y anticipos entregados	47,769,878,066	124,517,921,679	25 Beneficios a empleados	<u>28,245,496,618,002</u>	<u>25,630,972,489,802</u>
recursos entregados en administración	862,448,244,812	663,169,008,618	beneficios a los empleados a largo plazo	1,357,519,811,699	1,176,554,663,625
depósitos entregados en garantía	15,586,208,316	14,676,766,256	beneficios por terminación del vínculo laboral o contractual	20,504,606	24,448,155
NO CORRIENTE	13,786,519,965,775	13,545,686,256,600	beneficios posempleo - pensiones	24,618,396,308,102	22,385,482,671,017
16 Propiedades, planta y equipo	<u>13,614,433,193,997</u>	<u>13,377,893,700,723</u>	otros beneficios posempleo	2,269,559,993,596	2,068,910,707,006
Propiedades, planta y equipo Inmuebles	<u>9,786,869,555,247</u>	<u>9,768,483,377,119</u>	27 Provisiones	<u>8,714,746,850,345</u>	<u>7,967,851,604,740</u>
terrenos	5,203,612,860,051	5,247,214,757,212	litigios y demandas	8,705,031,154,139	7,957,906,205,419
propiedades, planta y equipo no explotados	6,308,423,298	12,795,653,463	provisiones diversas	9,715,696,206	9,945,399,321
edificaciones	4,910,276,043,519	4,795,275,241,127	TOTAL PASIVO	<u>40,079,509,634,718</u>	<u>36,689,955,070,575</u>
plantas, ductos y túneles	9,817,830,751	9,143,011,026			
redes, líneas y cables	6,049,673,635	5,863,829,395			
depreciación acumulada de propiedades, planta y equipo (cr)	(332,685,656,558)	(286,838,736,005)			
deterioro acumulado de propiedades, planta y equipo (cr)	(16,509,619,449)	(14,970,379,099)			
Propiedades, planta y equipo Muebles	<u>3,534,400,273,872</u>	<u>3,359,081,873,121</u>			
semovientes y plantas	59,398,936,532	65,202,511,514			
maquinaria, plant y equipo en montaje	4,320,000,000	-			
bienes muebles en bodega	145,320,005,367	84,981,989,399			
propiedades, planta y equipo en mantenimiento	514,029,086,708	433,713,331,626			
propiedades, planta y equipo no explotados	259,513,249,530	158,424,465,718			
maquinaria y equipo	1,229,304,820,597	1,294,727,533,018			
equipo médico y científico	164,186,017,228	160,675,207,511			
muebles, enseres y equipo de oficina	198,485,699,249	173,779,400,834			
equipos de comunicación y computación	1,035,798,072,761	961,656,315,944			
equipos de transporte, tracción y elevación	1,767,502,553,728	1,716,351,894,944			
equipos de comedor, cocina, despensa y hotelería	12,127,350,266	11,656,466,921			
bienes de arte y cultura	12,366,532,667	10,112,568,820			
depreciación acumulada de propiedades, planta y equipo (cr)	(1,867,952,050,762)	(1,712,199,813,128)			
Construcciones en Curso	<u>293,163,364,878</u>	<u>250,328,450,483</u>			
construcciones en curso	293,163,364,878	250,328,450,483			

POLICIA NACIONAL
ESTADO DE SITUACION FINANCIERA
AL 31 DE MARZO DE 2023
(Cifras en pesos Colombianos)

CUENTA	ACTIVOS		CUENTA	PATRIMONIO	
	2023	2022		2023	2022
17 Culturales	56,757,768,292	56,836,788,401	PATRIMONIO	(24,246,316,528,399)	(21,077,740,701,610)
bienes de uso público en servicio	49,436,517,285	49,499,950,364	31 Patrimonio de las entidades de gobierno	(24,246,316,528,399)	(21,077,740,701,610)
bienes históricos y culturales	7,528,275,954	7,528,275,954	capital fiscal	(10,664,207,148,234)	(10,664,207,148,234)
depreciación acumulada de restauraciones de bienes históricos y cult	(207,024,947)	(191,437,917)	resultados de ejercicios anteriores	(21,568,195,834,681)	(18,655,277,887,312)
			resultado del ejercicio	465,965,881,689.	73,114,196,708.
19 propiedades de inversión	6,008,508,748	6,146,635,385	ganancias o pérdidas por planes de beneficios a los empleados	7,520,120,572,827.	8,168,630,137,228.
propiedades de inversión	6,788,484,322	6,788,484,322	TOTAL PASIVO MÁS PATRIMONIO	15,833,193,106,319	15,612,214,368,965
depreciación acumulada de propiedades de inversión (cr)	(779,975,574)	(641,848,936)			
19 activos intangibles	109,320,494,739	104,809,132,091			
activos intangibles	192,432,570,472	164,674,462,286			
amortización acumulada de activos intangibles (cr)	(83,112,075,733)	(59,865,330,195)			
TOTAL ACTIVO	15,833,193,106,319	15,612,214,368,965			

CUENTAS DE ORDEN DEUDORAS		
ACTIVOS CONTINGENTES	275,341,034,707	406,440,614,335
DEUDORAS DE CONTROL	230,250,405,236	241,365,229,734
DEUDORAS POR CONTRA (CR)	(505,591,439,944)	(647,805,844,068)

CUENTAS DE ORDEN ACREEDORAS		
PASIVOS CONTINGENTES	30,752,217,733,611	17,324,207,172,832
ACREEDORAS DE CONTROL	1,313,440,807,700	1,271,381,215,936
ACREEDORAS POR CONTRA (DB)	(32,065,658,541,310)	(18,595,588,388,768)



Teniente Coronel **OMAR LEONARDO VILLALOBOS RINCÓN**
Contador General Policía Nacional
T.P. No. 72552-T


Brigadier General **TITO YESID CASTELLANOS TUAY**
Director General Policía Nacional (E)

**POLICIA NACIONAL
ESTADO DE RESULTADOS
31 DE MARZO DE 2023**

(Cifras en pesos Colombianos)

CUENTA	INGRESOS Y GASTOS NOTA	2023	2022
INGRESOS		3,983,093,649,108	3,140,921,565,000
INGRESOS DE TRANSACCIONES SIN CONTRAPRESTACIÓN		2,591,227,093,888	2,471,208,544,923
4.1 Ingresos Fiscales		10,550,238,785	12,667,049,375
4.4 transferencias y subvenciones		163,633,062,020	173,110,711,832
4.7 operaciones interinstitucionales		2,417,043,793,083	2,285,430,783,717
INGRESOS DE TRANSACCIONES CON CONTRAPRESTACIÓN		1,391,866,555,220	669,713,020,077
4.3 venta de servicios		260,000,457,450	228,319,457,795
4.8 otros ingresos		1,131,866,097,771	441,393,562,282
GASTOS		3,339,910,358,916	2,906,394,897,431
5.1 De administracion y operación		2,355,247,490,170	2,088,726,076,879
5.3 deterioro, depreciaciones, amortizaciones y provisiones		519,841,438,182	326,272,498,847
5.4 transferencias y subvenciones		34,727,464,730	8,215,773,868
5.7 operaciones interinstitucionales		6,248,833,290	1,828,795,567
5.8 otros gastos		423,845,132,543	481,351,752,270
COSTOS		177,217,408,504	161,412,470,862
6.3 servicios de salud		177,217,408,504	161,412,470,862
DÉFICIT OPERACIONAL		465,965,881,689	73,114,196,708
RESULTADO DEL PERIODO		465,965,881,689	73,114,196,708



Teniente Coronel **OMAR LEONARDO VILLALOBOS RINCÓN**
Contador General Policía Nacional T.P. No. 72552-T



Brigadier General **TITO YESID CASTELLANOS TUAY**
Director General Policía Nacional (E)

POLICIA NACIONAL
ESTADO DE RESULTADOS
31 DE MARZO DE 2023

(Cifras en pesos Colombianos)

CUENTA

INGRESOS Y GASTOS

2023


2022

CUENTA	2023	2022
INGRESOS	3,983,093,649,108	3,140,921,565,000
INGRESOS DE TRANSACCIONES SIN CONTRAPRESTACIÓN	2,591,227,093,888	2,471,208,544,923
41 Ingresos Fiscales	10,550,238,785	12,667,049,375
no tributarios	10,551,288,801	12,667,049,375
devoluciones y descuentos (db)	(1,050,016)	-
44 transferencias y subvenciones	163,633,062,020	173,110,711,832
otras transferencias	163,633,062,020	173,110,711,832
47 operaciones interinstitucionales	2,417,043,793,083	2,285,430,783,717
fondos recibidos	2,404,271,629,963	2,271,620,213,357
operaciones sin flujo de efectivo	12,772,163,120	13,810,570,360
INGRESOS DE TRANSACCIONES CON CONTRAPRESTACIÓN	1,391,866,555,220	669,713,020,077
43 venta de servicios	260,000,457,450	228,319,457,795
servicios educativos	15,188,253,501	10,367,326,563
administración del sistema de seguridad social en salud	259,645,553,835	236,621,653,105
servicios de salud	4,421,120,295	1,157,089,889
servicios hoteleros y de promoción turística	1,409,271,742	874,567,163
servicios de documentación e identificación	692,398,377	749,645,116
otros servicios	10,298,607,179	6,797,598,091
devoluciones, rebajas y descuentos en venta de servicios (db)	(31,654,747,480)	(28,248,422,132)
48 otros ingresos	1,131,866,097,771	441,393,562,282
financieros	4,160,734,999	1,391,961,575
ajuste por diferencia en cambio	2,050,514,072	408,531,801
ingresos diversos	1,101,912,135,850	439,592,281,679
reversión de las pérdidas por deterioro de valor	91,362,505	787,227
reversión de provisiones	23,651,350,344	-
GASTOS	3,339,910,358,916	2,906,394,897,431
51 De administración y operación	2,355,247,490,170	2,088,726,076,879
sueldos y salarios	1,131,534,628,983	944,848,240,224
contribuciones imputadas	33,008,068,478	44,552,596,010
contribuciones efectivas	114,760,610,033	105,777,763,056
aportes sobre la nómina	56,553,180,900	48,948,059,200
prestaciones sociales	618,660,153,130	574,595,403,659
gastos de personal diversos	94,344,972,929	30,107,698,985
generales	294,575,158,727	328,990,406,550
impuestos, contribuciones y tasas	11,810,716,990	10,905,909,194
53 deterioro, depreciaciones, amortizaciones y provisiones	519,841,438,182	326,272,498,847
depreciación de propiedades, planta y equipo	82,657,599,699	83,562,196,113
depreciación de propiedades de inversión	34,531,659	34,531,659
depreciación de restauraciones de bienes históricos y culturales	3,896,758	3,896,758
amortización de activos intangibles	6,492,053,269	6,910,260,233
provisión litigios y demandas	430,653,356,798	235,761,614,084
54 transferencias y subvenciones	34,727,464,730	8,215,773,868
OTRAS TRANSFERENCIAS	34,727,464,730	8,215,773,868
57 operaciones interinstitucionales	6,248,833,290	1,828,795,567
OPERACIONES DE ENLACE	6,248,833,290	1,828,795,567

POLICIA NACIONAL
ESTADO DE RESULTADOS
31 DE MARZO DE 2023
(Cifras en pesos Colombianos)

CUENTA	INGRESOS Y GASTOS	
	2023	2022
58 otros gastos	423,845,132,543	481,351,752,270
comisiones	106,988,637	30,144,019
ajuste por diferencia en cambio	56,527,062	138,420,752
FINANCIEROS	39,840,988,965	145,136,172,667
gastos diversos	383,727,449,395	335,979,898,728
devoluciones y descuentos ingresos fiscales	2,659,811	758,898
devoluciones, rebajas y descuentos en venta de servicios	110,518,673	66,357,206
COSTOS DE VENTAS	177,217,408,504	161,412,470,862
63 servicios de salud	177,217,408,504	161,412,470,862
SERVICIOS DE SALUD	177,217,408,504	161,412,470,862
DÉFICIT OPERACIONAL	465,965,881,689	73,114,196,708
RESULTADO DEL PERIODO	465,965,881,689	73,114,196,708


Teniente Coronel **OMAR LEONARDO VILLALOBOS RINCÓN**
Contador General Policía Nacional T.P. No. 72552-T



Brigadier General **TITO YESID CASTELLANOS TUAY**
Director General Policía Nacional (E)

**POLICIA NACIONAL
ESTADO DE CAMBIO EN EL PATRIMONIO
A MARZO DE 2023**

Cifras en pesos colombianos

SALDO DEL PATRIMONIO A MARZO 31 DE 2022 (año anterior)	(21,077,740,701,610)
VARIACIONES PATRIMONIALES	(3,168,575,826,789)
SALDO DEL PATRIMONIO A 31 DE MARZO DE 2023(año objeto de estudio)	(24,246,316,528,399)

DETALLE DE LAS VARIACIONES PATRIMONIALES	Parcial	Total
INCREMENTOS		392,851,684,981
3.1.05 CAPITAL FISCAL		
3.1.10 resultado del ejercicio	392,851,684,981	
DISMINUCIONES		(3,561,427,511,770)
3.1.09 resultados de ejercicios anteriores	(2,912,917,947,369)	
3.1.51 ganancias o pérdidas por planes de beneficios a los empleados	(648,509,564,401)	


Teniente Coronel **OMAR LEONARDO VILLALOBOS RINCÓN**
Contador General Policía Nacional T.P. No. 72552-T


Brigadier General **TITO YESID CASTELLANOS TUAY**
Director General Policía Nacional (E)