

**MINISTERIO DE DEFENSA NACIONAL
POLICÍA NACIONAL**



DIRECCION GENERAL

CERTIFICACIÓN

De acuerdo a las normas de contabilidad y de información financiera aceptadas en Colombia – NICSP– adoptadas por la Contaduría General de la Nación para entidades de gobierno, emitidas en la resolución 533 del 08 de octubre de 2015 y sus modificatorios, los suscritos Director General de la Policía Nacional y Contador General, certifican que los Estados Financieros, han sido revelados a fecha 31 de mayo de 2022, tomados fielmente de los libros de contabilidad, contenidos en el Sistema Integrado de Información Financiera SIIF-Nación; y que los hechos económicos reconocidos en la unidad, cumplen con los principios de contabilidad pública y cuentan con los documentos soportes idóneos, así mismo los registros se incorporaron de acuerdo con lo fundamentado en el decreto No.1068 parte 9 “SISTEMA INTEGRADO DE INFORMACIÓN FINANCIERA – SIIF – NACIÓN”, respecto a su realización en línea, tiempo real, y en forma diaria por tipo de transacción y concepto.


Teniente Coronel **OMAR LEONARDO VILLALOBOS RINCÓN**
Contador General Policía Nacional
TP – 72552-T

General **JORGE LUIS VARGAS VALENCIA**
Director General Policía Nacional

POLICIA NACIONAL
ESTADO DE SITUACION FINANCIERA
AL 31 DE MAYO DE 2022
CIFRAS EN PESOS COLOMBIANOS

CUENTA	ACTIVOS		CUENTA	PASIVOS y PATRIMONIO	
	2022	2021		2022	2021
CORRIENTE	2,172,422,896,100	1,743,778,586,717	CORRIENTE	3,249,645,287,875	3,228,670,012,384
1.1 Efectivo y equivalentes al efectivo	89,088,535,971	83,954,133,374	2.4 Cuentas por pagar	2,872,355,536,394	2,449,018,635,397
1.3 cuentas por cobrar	158,503,739,638	133,362,961,099	2.5 Beneficios a empleados corto plazo	359,953,780,461	764,849,990,814
1.4 Prestamos por cobrar	10,759,064	13,377,408	2.9 Otros pasivos	17,335,971,020	14,801,386,174
1.5 Inventarios	747,784,475,003	705,772,016,978	NO CORRIENTE	33,322,177,655,358	40,191,508,049,889
1.9 otros activos	1,177,035,386,424	820,676,097,857	2.3 Préstamos por pagar	15,534,948,661	-
NO CORRIENTE	13,562,095,132,406	13,315,680,526,466	2.5 Beneficios a empleados largo plazo	1,150,401,402,405	1,614,045,947,741
1.6 Propiedades, planta y equipo	13,394,489,197,941	13,140,256,950,534	2.5 Beneficios a empleados posempleo	24,308,476,951,092	32,284,938,366,705
1.7 Culturales	56,401,350,663	56,854,812,186	2.7 Provisiones	7,847,764,353,200	6,292,523,735,443
1.9 otros activos	111,204,583,802	118,568,763,747	TOTAL PASIVO	36,571,822,943,232	43,420,178,062,273
TOTAL ACTIVO	15,734,518,028,506	15,059,459,113,183	PATRIMONIO	(20,837,304,914,726)	(28,360,718,949,090)
			3.1 Patrimonio de las entidades de gobierno	(20,837,304,914,726)	(28,360,718,949,090)
			TOTAL PASIVO MAS PATRIMONIO	15,734,518,028,506	15,059,459,113,183

8 CUENTAS DE ORDEN DEUDORAS	0	0	9 CUENTAS DE ORDEN ACREEDORAS	0	0
8.1 ACTIVOS CONTINGENTES	339,245,526,259	441,958,242,701	9.1 PASIVOS CONTINGENTES	21,066,643,178,899	16,719,628,270,498
8.3 DEUDORAS DE CONTROL	253,829,364,892	187,934,638,667	9.3 ACREEDORAS DE CONTROL	1,360,196,469,564	1,323,855,017,543
8.9 DEUDORAS POR CONTRA (CR)	(593,074,891,151)	(629,892,881,369)	9.9 ACREEDORAS POR CONTRA (DB)	(22,426,839,648,462)	(18,043,483,288,041)


 Teniente Coronel **OMAR LEONARDO VILLALOBOS RINCÓN**
 Contador General Policía Nacional
 T.P. No. 72552-T


 General **JORGE LUIS VARGAS VALENCIA**
 Director General Policía Nacional


POLICIA NACIONAL
ESTADO DE SITUACION FINANCIERA
AL 31 DE MAYO DE 2022
CIFRAS EN PESOS COLOMBIANOS

CUENTA	ACTIVOS		CUENTA	PASIVOS y PATRIMONIO	
	2022	2021		2022	2021
CORRIENTE	2,172,422,896,100	1,743,778,586,717	CORRIENTE	3,249,645,287,875	3,228,670,012,384
11 Efectivo y equivalentes al efectivo	89,088,535,971	83,954,133,374	24 Cuentas por pagar	2,872,355,536,394	2,449,018,635,397
Depósitos en instituciones financieras	87,394,727,003	82,008,282,061	adquisición de bienes y servicios nacionales	27,106,008,215	56,738,133,467
Efectivo de Uso Restringido	1,693,808,968	1,945,851,313	recursos a favor de terceros	15,690,247,168	14,757,277,993
			descuentos de nomina	1,675,475,795	14,609,624,269
13 Cuentas por cobrar	158,503,739,638	133,362,961,099	retención en la fuente e impuesto de timbre	6,259,053,070	8,184,183,565
contribuciones tasas e ingresos no tributarios	22,992,095,723	22,534,923,515	impuestos, contribuciones y tasas	129,808,580	12,210,969
prestación de servicios	45,976,640	96,260,502	impuesto al valor agregado - iva	887,745,768	807,282,937
prestación de servicios de salud	35,670,268	126,960,303	créditos judiciales	2,658,915,857,116	2,166,366,622,594
administración del sistema de seguridad social en salud	11,368,836,156	34,626,382,795	administración de la seguridad social en salud	69,069,334,212	82,604,080,944
otras cuentas por cobrar	128,460,856,323	79,379,994,785	otras cuentas por pagar	92,622,006,470	104,939,218,660
cuentas por cobrar de difícil recaudo	374,431,972	497,522,414			
deterioro acumulado de cuentas por cobrar (cr)	(4,774,127,443)	(3,899,083,215)	25 Beneficios a empleados	359,953,780,461	764,849,990,814
			beneficios a los empleados a corto plazo	359,953,780,461	764,849,990,814
14 Prestamos por cobrar	10,759,064	13,377,408	29 Otros pasivos	17,335,971,020	14,801,386,174
préstamos concedidos	12,251,697	15,884,375	avances y anticipos recibidos	-	10,793,666,888
deterioro acumulado de préstamos por cobrar (cr)	(1,492,633)	(2,506,967)	ingresos recibidos por anticipado	17,335,971,020	4,007,719,285
15 Inventarios	747,784,475,003	705,772,016,978	NO CORRIENTE	33,322,177,655,358	40,191,508,049,889
materiales y suministros	747,784,475,003	705,772,016,978	23 Préstamos por pagar	15,534,948,661	-
			financiamiento interno de largo plazo	15,534,948,661	-
19 otros activos	1,177,035,386,424	820,676,097,857	25 Beneficios a empleados	25,458,878,353,497	33,898,984,314,446
bienes y servicios pagados por anticipado	108,441,391,005	89,057,003,742	beneficios a los empleados a largo plazo	1,150,380,897,800	1,614,025,238,314
avances y anticipos entregados	117,255,663,026	41,953,638,519	beneficios por terminación del vínculo laboral o contractual	20,504,606	20,709,427
recursos entregados en administración	936,769,077,981	674,049,197,979	beneficios posempleo - pensiones	22,240,559,402,828	29,755,990,083,001
depósitos entregados en garantía	14,569,254,413	15,616,257,618	otros beneficios posempleo	2,067,917,548,264	2,528,948,283,704
NO CORRIENTE	13,562,095,132,406	13,315,680,526,467	27 Provisiones	7,847,764,353,200	6,292,523,735,443
16 Propiedades, planta y equipo	13,394,489,197,941	13,140,256,950,534	litigios y demandas	7,837,000,584,671	6,280,463,269,328
Propiedades, planta y equipo Inmuebles	9,776,947,981,291	9,699,593,922,670	provisiones diversas	10,763,768,529	12,060,466,115
terrenos	5,247,911,419,863	5,240,544,891,274			
propiedades, planta y equipo no explotados	12,795,653,463	12,782,866,526	TOTAL PASIVO	36,571,822,943,232	43,420,178,062,273
edificaciones	4,811,307,971,122	4,697,369,316,593			
plantas, ductos y túneles	9,184,731,366	8,580,059,511			
redes, líneas y cables	5,863,829,395	5,864,229,395			
depreciación acumulada de propiedades, planta y equipo (cr)	(295,145,244,818)	(251,559,113,748)			
deterioro acumulado de propiedades, planta y equipo (cr)	(14,970,379,099)	(13,988,326,882)			
Propiedades, planta y equipo Muebles	3,347,883,333,217	3,287,263,042,592			
semovientes y plantas	64,986,874,808	38,203,496,591			
bienes muebles en bodega	73,629,252,028	56,580,978,177			
propiedades, planta y equipo en mantenimiento	439,051,434,244	328,289,185,897			
propiedades, planta y equipo no explotados	190,291,292,436	196,212,004,890			
maquinaria y equipo	1,297,682,041,452	1,351,921,022,351			
equipo médico y científico	161,622,702,546	148,679,028,650			
muebles, enseres y equipo de oficina	177,106,539,790	164,665,687,363			
equipos de comunicación y computación	964,143,343,940	896,711,834,672			
equipos de transporte, tracción y elevación	1,704,732,551,387	1,627,342,678,761			
equipos de comedor, cocina, despensa y hotelería	12,089,332,854	11,204,892,750			
bienes de arte y cultura	10,112,568,820	10,124,121,799			
depreciación acumulada de propiedades, planta y equipo (cr)	(1,747,564,601,087)	(1,542,671,889,309)			
Construcciones en Curso	269,657,883,433	153,399,985,272			
construcciones en curso	269,657,883,433	153,399,985,272			

POLICIA NACIONAL
ESTADO DE SITUACION FINANCIERA
AL 31 DE MAYO DE 2022
CIFRAS EN PESOS COLOMBIANOS

CUENTA	ACTIVOS		CUENTA	PATRIMONIO	
	2022	2021		2022	2021
17 Culturales	56,401,350,663	56,854,812,186	PATRIMONIO	(20,837,304,914,726)	(28,360,718,949,090)
bienes de uso público en servicio	49,067,110,464	49,504,984,957	31 Patrimonio de las entidades de gobierno	(20,837,304,914,726)	(28,360,718,949,090)
bienes históricos y culturales	7,528,275,954	7,528,275,954	capital fiscal	(10,664,207,148,234)	(10,664,207,148,234)
depreciación acumulada de restauraciones de bienes históricos y cultu	(194,035,755)	(178,448,725)	resultados de ejercicios anteriores	(18,655,584,587,952)	(14,729,372,008,715)
19 propiedades de inversión	6,123,614,279	6,261,740,917	resultado del ejercicio	313,856,684,231.	(209,190,347,244)
propiedades de inversión	6,788,484,322	6,788,484,322	ganancias o pérdidas por planes de beneficios a los empleados	8,168,630,137,228.	(2,757,949,444,897)
depreciación acumulada de propiedades de inversión (cr)	(664,870,043)	(526,743,405)	TOTAL PASIVO MAS PATRIMONIO	15,734,518,028,506	15,059,459,113,183
19 activos intangibles	105,080,969,523	112,307,022,830			
activos intangibles	169,973,568,483	143,610,471,226			
amortización acumulada de activos intangibles (cr)	(64,892,598,960)	(31,303,448,396)			
TOTAL ACTIVO	15,734,518,028,506	15,059,459,113,183			

CUENTAS DE ORDEN DEUDORAS		0	0
ACTIVOS CONTINGENTES		339,245,526,259	441,958,242,701
DEUDORAS DE CONTROL		253,829,364,892	187,934,638,667
DEUDORAS POR CONTRA (CR)		(593,074,891,151)	(629,892,881,369)



Teniente Coronel OMAR LEONARDO VILLALOBOS RINCÓN
 Contador General Policia Nacional
 T.P. No. 72552-T

CUENTAS DE ORDEN ACREEDORAS		0	0
PASIVOS CONTINGENTES		21,066,643,178,899	16,719,628,270,498
ACREEDORAS DE CONTROL		1,360,196,469,564	1,323,855,017,543
ACREEDORAS POR CONTRA (DB)		(22,426,839,648,462)	(18,043,483,288,041)


General JORGE LUIS VARGAS VALENCIA
 Director General Policia Nacional

**POLICIA NACIONAL
ESTADO DE RESULTADOS
31 DE MAYO DE 2022
CIFRAS EN PESOS COLOMBIANOS**

CUENTA	INGRESOS Y GASTOS	
	2022	2021
INGRESOS	6,640,490,664,041	8,206,968,263,203
INGRESOS DE TRANSACCIONES SIN CONTRAPRESTACIÓN	4,507,039,415,179	3,986,574,539,745
4.1 Ingresos Fiscales	20,682,454,686	21,440,021,960
4.4 transferencias y subvenciones	400,508,818,238	448,949,906,443
4.7 operaciones interinstitucionales	4,085,848,142,255	3,516,184,611,341
INGRESOS DE TRANSACCIONES CON CONTRAPRESTACIÓN	2,133,451,248,862	4,220,393,723,458
4.3 venta de servicios	377,595,510,715	380,927,259,966
4.8 otros ingresos	1,755,855,738,147	3,839,466,463,492
GASTOS	6,030,630,793,482	8,097,369,523,009
5.1 De administracion y operaci3n	3,754,477,102,314	3,376,975,524,288
5.3 deterioro, depreciaciones, amortizaciones y provisiones	662,785,355,967	3,332,985,055,972
5.4 transferencias y subvenciones	9,954,268,126	25,290,739,716
5.7 operaciones interinstitucionales	62,806,107,272	33,987,398,769
5.8 otros gastos	1,540,607,959,803	1,328,130,804,264
COSTOS	296,003,186,328	318,789,087,438
6.3 servicios de salud	296,003,186,328	318,789,087,438
DÉFICIT OPERACIONAL	313,856,684,231.	(209,190,347,244)
RESULTADO DEL PERIODO	313,856,684,231.	(209,190,347,244)



Teniente Coronel **OMAR LEONARDO VILLALOBOS RINC3N**
Contador General Policia Nacional T.P. No. 72552-T



General **JORGE LUIS VARGAS VALENCIA**
Director General Policia Nacional

POLICIA NACIONAL
ESTADO DE RESULTADOS
31 DE MAYO DE 2022
CIFRAS EN PESOS COLOMBIANOS


CUENTA

INGRESOS Y GASTOS

	2022	2021
INGRESOS	6,640,490,664,041	8,206,968,263,203
INGRESOS DE TRANSACCIONES SIN CONTRAPRESTACIÓN	4,507,039,415,179	3,986,574,539,745
41 Ingresos Fiscales	20,682,454,686	21,440,021,960
no tributarios	20,683,010,468	21,441,311,776
devoluciones y descuentos (db)	(555,782)	(1,289,816)
44 transferencias y subvenciones	400,508,818,238	448,949,906,443
otras transferencias	400,508,818,238	448,949,906,443
47 operaciones interinstitucionales	4,085,848,142,255	3,516,184,611,341
fondos recibidos	4,067,335,942,491	3,495,683,297,030
operaciones sin flujo de efectivo	18,512,199,764	20,501,314,311
INGRESOS DE TRANSACCIONES CON CONTRAPRESTACIÓN	2,133,451,248,862	4,220,393,723,458
43 venta de servicios	377,595,510,715	380,927,259,966
servicios educativos	14,744,835,632	24,504,193,049
administración del sistema de seguridad social en salud	396,834,673,982	375,660,095,361
servicios de salud	2,701,339,594	8,049,444,889
servicios hoteleros y de promoción turística	1,519,004,808	1,025,131,153
servicios de documentación e identificación	1,275,528,637	2,137,859,278
otros servicios	10,708,218,005	14,639,996,412
devoluciones, rebajas y descuentos en venta de servicios (db)	(50,188,089,944)	(45,089,460,177)
48 otros ingresos	1,755,855,738,147	3,839,466,463,492
financieros	2,268,990,170	1,691,560,563
ajuste por diferencia en cambio	1,218,588,315	471,046,774
ingresos diversos	1,752,364,973,349	3,837,303,856,155
reversión de las pérdidas por deterioro de valor	3,186,313	-
GASTOS	6,030,630,793,482	8,097,369,523,009
51 De administración y operación	3,754,477,102,314	3,376,975,524,288
sueldos y salarios	1,705,893,280,075	1,513,471,751,461
contribuciones imputadas	86,822,285,728	101,375,608,166
contribuciones efectivas	187,526,187,682	172,410,209,582
aportes sobre la nómina	87,303,737,100	79,494,773,200
prestaciones sociales	1,029,608,420,383	755,732,677,241
gastos de personal diversos	69,596,500,070	42,221,838,079
generales	574,988,610,160	700,226,850,947
impuestos, contribuciones y tasas	12,738,081,116	12,041,815,610
53 deterioro, depreciaciones, amortizaciones y provisiones	662,785,355,967	3,332,985,055,972
depreciación de propiedades, planta y equipo	139,690,250,395	161,156,267,129
depreciación de propiedades de inversión	57,552,766	57,552,766
depreciación de restauraciones de bienes históricos y culturales	6,494,596	6,494,596
amortización de activos intangibles	11,981,869,420	5,734,982,248
provisión litigios y demandas	511,049,188,791	3,166,029,759,233
54 transferencias y subvenciones	9,954,268,126	25,290,739,716
otras transferencias	9,954,268,126	25,153,558,630
subvenciones	-	137,181,086
57 operaciones interinstitucionales	62,806,107,272	33,987,398,769
operaciones de enlace	47,271,158,612	33,987,398,769
operaciones sin flujo de efectivo	15,534,948,661	-

**POLICIA NACIONAL
ESTADO DE RESULTADOS
31 DE MAYO DE 2022
CIFRAS EN PESOS COLOMBIANOS**

CUENTA	INGRESOS Y GASTOS	
	2022	2021
58 otros gastos	1,540,607,959,803	1,328,130,804,264
comisiones	145,846,751	271,918,000
ajuste por diferencia en cambio	181,183,876	659,970,880
financieros	918,708,633,490	813,363,936,439
gastos diversos	621,426,431,237	513,713,084,190
devoluciones y descuentos ingresos fiscales	782,936	1,299,998
devoluciones, rebajas y descuentos en venta de servicios	145,081,513	120,594,756
COSTOS DE VENTAS	296,003,186,328	318,789,087,438
63 servicios de salud	296,003,186,328	318,789,087,438
servicios de salud	296,003,186,328	318,789,087,438
DÉFICIT OPERACIONAL	313,856,684,231.	(209,190,347,244)
RESULTADO DEL PERIODO	313,856,684,231.	(209,190,347,244)



Teniente Coronel **OMAR LEONARDO VILLALOBOS RINCÓN**
Contador General Policía Nacional T.P. No. 72552-T



General **JORGE LUIS VARGAS VALENCIA**
Director General Policía Nacional