

**MINISTERIO DE DEFENSA NACIONAL  
POLICÍA NACIONAL**



**DIRECCION GENERAL**

**CERTIFICACIÓN**

De acuerdo a las normas de contabilidad y de información financiera aceptadas en Colombia – NICSP– adoptadas por la Contaduría General de la Nación para entidades de gobierno, emitidas en la resolución 533 del 08 de octubre de 2015 y sus modificatorios, los suscritos Director General de la Policía Nacional y Contador General, certifican que los Estados Financieros, han sido revelados a fecha 30 de noviembre de 2022, tomados fielmente de los libros de contabilidad, contenidos en el Sistema Integrado de Información Financiera SIIF-Nación; y que los hechos económicos reconocidos en la unidad, cumplen con los principios de contabilidad pública y cuentan con los documentos soportes idóneos, así mismo los registros se incorporaron de acuerdo con lo fundamentado en el decreto No.1068 parte 9 “SISTEMA INTEGRADO DE INFORMACIÓN FINANCIERA – SIIF – NACIÓN”, respecto a su realización en línea, tiempo real, y en forma diaria por tipo de transacción y concepto.


Teniente Coronel **OMAR LEONARDO VILLALOBOS RINCÓN**  
Contador General Policía Nacional  
TP – 72552-T

General **HENRY ARMANDO SANABRIA CELY**  
Director General Policía Nacional


**POLICIA NACIONAL**  
**ESTADO DE SITUACION FINANCIERA**  
**AL 30 DE NOVIEMBRE DE 2022**  
(Cifras en pesos Colombianos)

CUENTA	ACTIVOS		CUENTA	PASIVOS Y PATRIMONIO	
	2022	2021		2022	2021
<b>CORRIENTE</b>	<b>2,166,328,461,506</b>	<b>1,807,588,857,820</b>	<b>CORRIENTE</b>	<b>3,030,744,580,217</b>	<b>2,825,037,690,847</b>
1.1 Efectivo y equivalentes al efectivo	37,536,350,711	122,531,194,096	2.4 Cuentas por pagar	2,519,369,553,026	2,693,051,072,321
1.3 cuentas por cobrar	133,089,622,576	136,902,865,745	2.5 Beneficios a empleados corto plazo	500,181,680,724	118,572,846,042
1.4 Prestamos por cobrar	9,400,527	12,733,103	2.9 Otros pasivos	11,193,346,467	13,413,772,484
1.5 Inventarios	743,967,843,786	683,518,528,901	<b>NO CORRIENTE</b>	<b>34,685,958,876,372</b>	<b>40,480,032,663,773</b>
1.9 otros activos	1,251,725,243,907	884,623,535,976	2.3 Préstamos por pagar	714,279,400,913	-
<b>NO CORRIENTE</b>	<b>13,727,781,822,450</b>	<b>13,410,677,414,114</b>	2.5 Beneficios a empleados largo plazo	1,120,290,604,028	1,321,049,412,660
1.6 Propiedades, planta y equipo	13,566,299,658,060	13,237,857,782,016	2.5 Beneficios a empleados posempleo	23,821,471,168,247	31,258,518,632,411
1.7 Culturales	56,762,963,968	56,847,018,671	2.7 Provisiones	9,029,917,703,184	7,900,464,618,702
1.9 otros activos	104,719,200,423	115,972,613,426	<b>TOTAL PASIVO</b>	<b>37,716,703,456,589</b>	<b>43,305,070,354,621</b>
<b>TOTAL ACTIVO</b>	<b>15,894,110,283,956</b>	<b>15,218,266,271,934</b>	<b>PATRIMONIO</b>	<b>(21,822,593,172,633)</b>	<b>(28,086,804,082,687)</b>
			3.1 Patrimonio de las entidades de gobierno	(21,822,593,172,633)	(28,086,804,082,687)
			<b>TOTAL PASIVO MAS PATRIMONIO</b>	<b>15,894,110,283,956</b>	<b>15,218,266,271,934</b>

8	<b>CUENTAS DE ORDEN DEUDORAS</b>	9	<b>CUENTAS DE ORDEN ACREEDORAS</b>
8.1	ACTIVOS CONTINGENTES	9.1	PASIVOS CONTINGENTES
8.3	DEUDORAS DE CONTROL	9.3	ACREEDORAS DE CONTROL
8.9	DEUDORAS POR CONTRA (CR)	9.9	ACREEDORAS POR CONTRA (DB)
	301,543,386,027		28,871,019,857,591
	253,862,704,915		960,328,118,801
	(555,406,090,942)		(29,831,347,976,392)
			17,522,440,278,402
			972,495,724,449
			(18,494,936,002,851)



Teniente Coronel **OMAR LEONARDO VILLALOBOS RINCÓN**  
Contador General Policía Nacional  
T.P. No. 72552-T



General **HENRY ARMANDO SANABRIA CELY**  
Director General Policía Nacional

**POLICIA NACIONAL**  
**ESTADO DE SITUACION FINANCIERA**  
**AL 30 DE NOVIEMBRE DE 2022**  
(Cifras en pesos Colombianos)

CUESTA	CUESTA		PASIVOS y PATRIMONIO	
	2022	2021	2022	2021
<b>11</b>	<b>11</b>	<b>11</b>	<b>CORRIENTE</b>	<b>CORRIENTE</b>
<b>Efectivo y equivalentes al efectivo</b>	<b>2,166,328,461,506</b>	<b>1,807,588,857,820</b>	<b>Cuentas por pagar</b>	<b>3,030,744,580,217</b>
Depósitos en instituciones financieras	37,536,350,711	122,531,194,096	adquisición de bienes y servicios nacionales	2,519,369,553,026
Efectivo de Uso Restringido	35,947,920,889	120,837,403,278	recursos a favor de terceros	49,546,395,715
	1,588,429,822	1,693,790,818	descuentos de nomina	14,500,588,813
			retención en la fuente e impuesto de timbre	1,656,228,437
<b>13</b>	<b>13</b>	<b>13</b>	impuestos, contribuciones y tasas	8,492,130,883
<b>Cuentas por cobrar</b>	<b>133,089,622,576</b>	<b>136,902,865,745</b>	impuesto al valor agregado - iva	11,039,196
contribuciones tasas e ingresos no tributarios	26,528,460,653	22,824,285,825	créditos judiciales	563,387,349
prestación de servicios	43,782,938	148,319,124	administración de la seguridad social en salud	2,198,708,340,662
prestación de servicios de salud	39,673,484	111,963,149	otras cuentas por pagar	115,264,298,487
administración del sistema de seguridad social en salud	13,566,098,969	26,293,212,646		130,627,143,485
cuentas por cobrar	97,203,928,569	90,905,951,578		137,170,701,259
cuentas por cobrar de difícil recaudo	342,965,004	421,094,914		
otenero acumulado de cuentas por cobrar (cr)	(4,635,287,040)	(3,801,961,490)	<b>Beneficios a empleados</b>	<b>500,181,680,724</b>
			beneficios a los empleados a corto plazo	500,181,680,724
<b>14</b>	<b>14</b>	<b>14</b>		
<b>Prestamos por cobrar</b>	<b>9,400,527</b>	<b>12,733,103</b>		
préstamos concedidos	10,886,931	14,225,736		
deterioro acumulado de préstamos por cobrar (cr)	(1,486,404)	(1,492,633)		
<b>15</b>	<b>15</b>	<b>15</b>		
<b>Inventarios</b>	<b>743,967,843,786</b>	<b>683,518,528,901</b>		
materiales y suministros	743,967,843,786	683,518,528,901		
<b>19</b>	<b>19</b>	<b>19</b>		
<b>otros activos</b>	<b>1,251,725,243,907</b>	<b>864,623,535,976</b>		
bienes y servicios pagados por anticipado	129,130,173,408	103,379,789,510		
avances y anticipos entregados	68,454,691,096	29,485,055,735		
recursos entregados en administración	1,039,790,224,705	717,414,087,418		
depósitos entregados en garantía	14,350,164,699	14,144,603,313		
<b>16</b>	<b>16</b>	<b>16</b>		
<b>NO CORRIENTE</b>	<b>13,727,781,822,451</b>	<b>13,410,677,414,114</b>		
<b>Propiedades, planta y equipo</b>	<b>13,566,299,658,060</b>	<b>13,237,857,782,016</b>		
<b>Propiedades, planta y equipo Inmuebles</b>	<b>9,770,253,372,293</b>	<b>9,737,377,374,398</b>		
terrenos	5,203,236,639,655	5,252,630,561,887		
propiedades, planta y equipo no explotados	6,352,464,413	12,399,414,152		
edificaciones	4,879,153,673,632	4,742,033,379,266		
planta, ductos y túneles	9,555,000,605	8,580,059,511		
redes, líneas y cables	5,927,866,118	5,864,229,395		
depreciación acumulada de propiedades, planta y equipo (cr)	(319,001,893,031)	(270,266,937,623)		
deterioro acumulado de propiedades, planta y equipo (cr)	(14,970,379,099)	(13,863,332,190)		
<b>Propiedades, planta y equipo Muebles</b>	<b>3,520,278,170,482</b>	<b>3,276,432,128,243</b>		
semovientes y plantas	62,287,193,447	68,157,413,133		
maquinaria, planta y equipo en montaje	1,920,000,000	-		
bienes muebles en bodega	88,879,264,010	74,817,553,717		
propiedades, planta y equipo en mantenimiento	378,734,452,180	395,662,770,087		
propiedades, planta y equipo no explotados	288,554,943,400	173,731,738,097		
maquinaria y equipo	1,475,764,289,842	1,317,970,107,743		
equipo médico y científico	165,251,942,242	153,347,175,376		
muebles, enseres y equipo de oficina	192,362,388,461	170,100,931,284		
equipos de comunicación y computación	986,553,493,887	913,223,204,526		
equipos de transporte, tracción y elevación	1,993,837,299,526	1,647,259,164,472		
equipos de comedor, cocina, despensa y hotelería	11,691,374,565	11,517,623,489		
bienes de arte y cultura	10,112,568,820	10,122,249,420		
depreciación acumulada de propiedades, planta y equipo (cr)	(1,835,671,039,897)	(1,659,477,803,081)		
<b>Construcciones en Curso</b>	<b>275,768,115,285</b>	<b>224,048,279,375</b>		
construcciones en curso	275,768,115,285	224,048,279,375		
			<b>Otros pasivos</b>	<b>11,193,346,467</b>
			avances y anticipos recibidos	2,455,672,389
			ingresos recibidos por anticipado	8,737,674,078
				1,473,130,835
			<b>NO CORRIENTE</b>	<b>34,685,958,876,372</b>
			<b>Préstamos por pagar</b>	<b>714,279,400,913</b>
			financiamiento interno de largo plazo	714,279,400,913
			<b>Beneficios a empleados</b>	<b>24,941,761,772,275</b>
			beneficios a los empleados a largo plazo	1,120,270,099,423
			beneficios por terminación del vínculo laboral o contractual	20,504,606
			beneficios posempleo - pensiones	21,757,198,022,690
			otros beneficios posempleo	2,064,273,145,556
			<b>Provisiones</b>	<b>9,029,917,703,184</b>
			litigios y demandas	9,016,182,756,382
			provisiones diversas	13,734,946,802
			<b>TOTAL PASIVO</b>	<b>37,716,703,456,589</b>
				<b>43,305,070,354,621</b>

**POLICIA NACIONAL**  
**ESTADO DE SITUACION FINANCIERA**  
**AL 30 DE NOVIEMBRE DE 2022**  
(Cifras en pesos Colombianos)

CUENTA	ACTIVOS		CUENTA	PATRIMONIO	
	2022	2021		2022	2021
<b>17</b>			<b>PATRIMONIO</b>		
<b>Culturales</b>			<b>Patrimonio de las entidades de gobierno</b>		
bienes de uso público en servicio	56,762,953,958	56,847,018,671	capital fiscal	(21,822,593,172,632)	(28,086,804,082,687)
bienes históricos y culturales	49,436,517,285	49,504,384,957	resultados de ejercicios anteriores	(21,822,593,172,632)	(28,086,804,082,687)
depreciación acumulada de restauraciones de bienes históricos y culto	7,528,275,954	7,528,275,954	ganancias o pérdidas por planes de beneficios a los empleados	(10,664,207,148,234)	(10,664,207,148,234)
	(201,829,270)	(186,242,240)		(18,650,634,336,472)	(14,314,102,456,501)
<b>19</b>				(676,381,825,155)	(891,380,176,205)
<b>propiedades de inversión</b>	6,054,550,960	6,192,677,598	<b>TOTAL PASIVO MAS PATRIMONIO</b>	8,168,630,137,228	(2,217,114,301,747)
propiedades de inversión	6,788,484,322	6,788,484,322		15,894,110,283,956	15,218,266,271,934
depreciación acumulada de propiedades de inversión (cr)	(733,933,361)	(595,806,724)			0
<b>20</b>					
<b>activos intangibles</b>	98,664,649,463	109,779,935,828			
activos intangibles	173,543,948,736	147,772,456,226			
amortización acumulada de activos intangibles (cr)	(74,879,299,273)	(37,992,520,398)			
<b>TOTAL ACTIVO</b>	<b>15,894,110,283,956</b>	<b>15,218,266,271,934</b>			

CUENTAS DE ORDEN DEUDORAS		CUENTAS DE ORDEN ACREEDORAS	
<b>ACTIVOS CONTINGENTES</b>	0	<b>PASIVOS CONTINGENTES</b>	0
<b>DEUDORAS DE CONTROL</b>	301,543,386,027	<b>ACREEDORAS DE CONTROL</b>	28,871,019,857,591
<b>DEUDORAS POR CONTRA (CR)</b>	253,862,704,915		960,328,118,801
	(555,406,080,942)		(28,831,347,976,392)
			(18,494,936,002,851)


  
**Teniente Coronel OMAR LEONARDO VILLALOBOS RINCON**  
Contador General Policia Nacional  
T.P. No. 72552-T


  
**General HENRY ARMANDO SAUERRIA CELY**  
Director General Policia Nacional

**POLICIA NACIONAL  
ESTADO DE RESULTADOS  
30 DE NOVIEMBRE DE 2022**

(Cifras en pesos Colombianos)

CUENTA	INGRESOS Y GASTOS	
	2022	2021
<b>INGRESOS</b>	<b>15,192,682,933,621</b>	<b>14,971,388,768,855</b>
<b>INGRESOS DE TRANSACCIONES SIN CONTRAPRESTACIÓN</b>	<b>11,119,785,572,038</b>	<b>9,588,030,493,368</b>
4.1 Ingresos Fiscales	46,489,889,258	48,565,580,713
4.4 transferencias y subvenciones	845,435,902,181	762,985,571,057
4.7 operaciones interinstitucionales	10,227,859,780,599	8,776,479,341,599
<b>INGRESOS DE TRANSACCIONES CON CONTRAPRESTACIÓN</b>	<b>4,072,897,361,583</b>	<b>5,383,358,275,486</b>
4.3 venta de servicios	868,865,420,783	844,418,675,928
4.8 otros ingresos	3,204,031,940,800	4,538,939,599,558
<b>GASTOS</b>	<b>14,960,043,243,642</b>	<b>14,938,020,956,093</b>
5.1 De administracion y operaci3n	8,804,167,166,259	7,604,498,505,067
5.3 deterioro, depreciaciones, amortizaciones y provisiones	1,328,329,274,199	3,361,622,786,378
5.4 transferencias y subvenciones	99,287,574,724	54,914,637,053
5.7 operaciones interinstitucionales	772,756,283,529	80,706,759,463
5.8 otros gastos	3,955,502,944,931	3,836,278,268,132
<b>COSTOS</b>	<b>909,021,515,134</b>	<b>924,747,988,967</b>
6.3 servicios de salud	909,021,515,134	924,747,988,967
<b>DÉFICIT OPERACIONAL</b>	<b>(676,381,825,155)</b>	<b>(891,380,176,205)</b>
<b>RESULTADO DEL PERIODO</b>	<b>(676,381,825,155)</b>	<b>(891,380,176,205)</b>

  
 Teniente Coronel **OMAR LEONARDO VILLALOBOS RINC3N**  
 Contador General Policia Nacional T.P. No. 72552-T

  
 General **HENRY ARMANDO SANABRIA CELY**  
 Director General Policia Nacional

**POLICIA NACIONAL**  
**ESTADO DE RESULTADOS**  
**30 DE NOVIEMBRE DE 2022**  
(Cifras en pesos Colombianos)

CUENTA

**INGRESOS Y GASTOS**

	2022	2021
<b>INGRESOS</b>	<b>15,192,682,933,621</b>	<b>14,971,388,768,855</b>
<b>INGRESOS DE TRANSACCIONES SIN CONTRAPRESTACIÓN</b>	<b>11,119,785,572,038</b>	<b>9,588,030,493,368</b>
41 <b>Ingresos Fiscales</b>	<b>46,489,889,258</b>	<b>48,565,580,713</b>
no tributarios	46,490,445,040	48,568,545,129
devoluciones y descuentos (db)	(555,782)	(2,964,416)
44 <b>transferencias y subvenciones</b>	<b>845,435,902,181</b>	<b>762,985,571,057</b>
otras transferencias	845,435,902,181	762,985,571,057
47 <b>operaciones interinstitucionales</b>	<b>10,227,859,780,599</b>	<b>8,776,479,341,599</b>
fondos recibidos	10,160,525,692,974	8,721,973,169,915
operaciones sin flujo de efectivo	67,334,087,625	54,506,171,684
<b>INGRESOS DE TRANSACCIONES CON CONTRAPRESTACIÓN</b>	<b>4,072,897,361,583</b>	<b>5,383,358,275,486</b>
43 <b>venta de servicios</b>	<b>868,865,420,783</b>	<b>844,418,675,928</b>
servicios educativos	29,040,371,275	41,762,129,449
administración del sistema de seguridad social en salud	907,257,291,443	848,388,197,518
servicios de salud	12,859,910,106	14,247,697,232
servicios hoteleros y de promoción turística	4,117,319,576	3,673,049,951
servicios de documentación e identificación	3,008,648,143	3,802,753,483
otros servicios	23,989,699,010	34,362,120,993
devoluciones, rebajas y descuentos en venta de servicios (db)	(111,407,818,770)	(101,817,272,698)
48 <b>otros ingresos</b>	<b>3,204,031,940,800</b>	<b>4,538,939,599,558</b>
financieros	16,775,118,118	5,089,954,309
ajuste por diferencia en cambio	7,279,520,543	4,096,279,844
ingresos diversos	3,179,835,269,194	4,529,655,229,347
reversión de las pérdidas por deterioro de valor	142,032,945	98,136,059
<b>GASTOS</b>	<b>14,960,043,243,642</b>	<b>14,938,020,956,093</b>
51 <b>De administración y operación</b>	<b>8,804,167,166,259</b>	<b>7,604,498,505,067</b>
sueldos y salarios	3,897,489,271,378	3,467,494,374,889
contribuciones imputadas	179,210,072,389	207,799,357,157
contribuciones efectivas	414,141,763,773	387,425,933,095
aportes sobre la nómina	206,778,634,240	186,517,524,200
prestaciones sociales	2,380,005,216,838	1,731,050,306,148
gastos de personal diversos	244,043,187,813	109,243,228,294
generales	1,440,962,816,072	1,482,836,036,019
impuestos, contribuciones y tasas	41,536,203,757	32,131,745,266
53 <b>deterioro, depreciaciones, amortizaciones y provisiones</b>	<b>1,328,329,274,199</b>	<b>3,361,622,786,378</b>
depreciación de propiedades, planta y equipo	307,242,628,357	320,339,201,434
depreciación de propiedades de inversión	126,616,085	126,616,085
depreciación de restauraciones de bienes históricos y culturales	14,288,111	14,288,111
amortización de activos intangibles	25,721,471,855	12,590,373,088
provisión litigios y demandas	995,224,269,792	3,028,552,307,661
54 <b>transferencias y subvenciones</b>	<b>99,287,574,724</b>	<b>54,914,637,053</b>
OTRAS TRANSFERENCIAS	99,287,574,724	54,914,637,053
57 <b>operaciones interinstitucionales</b>	<b>772,756,283,529</b>	<b>80,706,759,463</b>
OPERACIONES DE ENLACE	58,476,882,616	57,990,762,841
OPERACIONES SIN FLUJO DE EFECTIVO	714,279,400,913	22,715,996,622

**POLICIA NACIONAL**  
**ESTADO DE RESULTADOS**  
**30 DE NOVIEMBRE DE 2022**  
(Cifras en pesos Colombianos)

CUENTA	INGRESOS Y GASTOS	
	2022	2021
<b>58 otros gastos</b>	<b>3,955,502,944,931</b>	<b>3,836,278,268,132</b>
comisiones	460,936,013	514,995,865
ajuste por diferencia en cambio	1,128,296,279	778,248,528
<b>FINANCIEROS</b>	<b>2,233,425,098,879</b>	<b>2,766,127,366,254</b>
gastos diversos	1,720,173,139,132	1,068,698,873,096
devoluciones y descuentos ingresos fiscales	5,842,763	1,299,998
devoluciones, rebajas y descuentos en venta de servicios	309,631,865	157,484,392
<b>COSTOS DE VENTAS</b>	<b>909,021,515,134</b>	<b>924,747,988,967</b>
<b>63 servicios de salud</b>	<b>909,021,515,134</b>	<b>924,747,988,967</b>
SERVICIOS DE SALUD	909,021,515,134	924,747,988,967
<b>DÉFICIT OPERACIONAL</b>	<b>(676,381,825,155)</b>	<b>(891,380,176,205)</b>
<b>RESULTADO DEL PERIODO</b>	<b>(676,381,825,155)</b>	<b>(891,380,176,205)</b>

  
Teniente Coronel **OMAR LEONARDO VILLALOBOS RINCÓN**  
Contador General Policia Nacional T.P. No. 72552-T

  
General **HENRY ARMANDO SANABRIA CELY**  
Director General Policia Nacional