

MINISTERIO DE DEFENSA NACIONAL
POLICÍA NACIONAL



DIRECCION GENERAL

CERTIFICACION

De acuerdo a las normas de contabilidad y de información financiera aceptadas en Colombia – NICSP– adoptadas por la Contaduría General de la Nación para entidades de gobierno, emitidas en la resolución 533 del 08 de octubre de 2015 y sus modificatorios, los suscritos Director General de la Policía Nacional y Contador General, certifican que los Estados Financieros, han sido revelados a fecha 30 de noviembre de 2021, tomados fielmente de los libros de contabilidad, contenidos en el Sistema Integrado de Información Financiera SIIF-Nación; y que los hechos económicos reconocidos en la unidad, cumplen con los principios de contabilidad pública y cuentan con los documentos soportes idóneos, así mismo los registros se incorporaron de acuerdo con lo determinado en el decreto “Por el cual se reglamenta el Sistema Integrado de Información Financiera -SIIF Nación”, respecto a su realización en línea, tiempo real, y en forma diaria por tipo de transacción y concepto.

Teniente Coronel **OMAR LEONARDO VILLALOBOS RINCÓN**
Contador General Policía Nacional
TP – 72552-T


General **JORGE LUIS VARGAS VALENCIA**
Director General Policía Nacional


POLICIA NACIONAL
ESTADO DE SITUACION FINANCIERA
AL 30 DE NOVIEMBRE DE 2021
CIFRAS EN PESOS COLOMBIANOS

CUENTA	ACTIVOS		CUENTA	PASIVOS y PATRIMONIO	
	2021	2020		2021	2020
CORRIENTE	1,807,588,857,820	1,770,964,151,696	CORRIENTE	2,825,037,690,847	2,824,255,674,811
1.1 Efectivo y equivalentes al efectivo	122.531.194.096	82.142.602.445	2.4 Cuentas por pagar	2.693.051.072.321	2.320.880.260.714
1.3 cuentas por cobrar	136.902.865.745	205.004.481.039	2.5 Beneficios a empleados corto plazo	118.572.846.042	486.402.169.035
1.4 Prestamos por cobrar	12.733.103	18.390.780	2.9 Otros pasivos	13.413.772.484	16.973.245.062
1.5 Inventarios	683.518.528.901	650.432.341.605	NO CORRIENTE	40,480,032,663,773	38,061,862,302,027
1.9 otros activos	864.623.535.976	833.366.335.828	2.5 Beneficios a empleados largo plazo	32.579.568.045.071	32.247.786.884.348
NO CORRIENTE	13,410,677,414,114	13,086,801,023,022	2.7 Provisiones	7.900.464.618.702	5.814.075.417.679
1.6 Propiedades, planta y equipo	13.237.857.782.016	12.926.807.067.700	TOTAL PASIVO	43,305,070,354,621	40,886,117,976,837
1.7 Culturales	56.847.018.671	56.729.177.113	PATRIMONIO	(28,086,804,082,687)	(26,028,352,802,120)
1.9 otros activos	115.972.613.426	103.264.778.208	3.1 Patrimonio de las entidades de gobierno	(28.086.804.082.687)	(26.028.352.802.120)
TOTAL ACTIVO	15,218,266,271,934	14,857,765,174,718	TOTAL PASIVO MAS PATRIMONIO	15,218,266,271,934	14,857,765,174,718
				-0	0

8	CUENTAS DE ORDEN DEUDORAS	0	0
8.1	ACTIVOS CONTINGENTES	383.272.826.338	391.892.260.231
8.3	DEUDORAS DE CONTROL	225.633.303.077	195.463.972.613
8.9	DEUDORAS POR CONTRA (CR)	(608.906.129.414)	(587.356.232.844)

9	CUENTAS DE ORDEN ACREEDORAS	0	0
9.1	PASIVOS CONTINGENTES	17.522.440.278.402	14.824.494.481.438
9.3	ACREEDORAS DE CONTROL	972.495.724.449	1.063.503.394.138
9.9	ACREEDORAS POR CONTRA (DB)	(18.494.936.002.851)	(15.887.997.875.576)


 Teniente Coronel **OMAR LEONARDO VILLALOBOS RINCÓN**
 Contador General Policia Nacional
 T.P. No. 72552-T


 General **JORGE LUIS VARGAS VALENCIA**
 Director General Policia Nacional

POLICIA NACIONAL
ESTADO DE SITUACION FINANCIERA
AL 30 DE NOVIEMBRE DE 2021
CIFRAS EN PESOS COLOMBIANOS


CUENTA	ACTIVOS		CUENTA	PASIVOS y PATRIMONIO	
	2021	2020		2021	2020
CORRIENTE	1,807,588,857,820	1,770,964,151,696	CORRIENTE	2,825,037,690,847	2,824,255,674,811
11 Efectivo y equivalentes al efectivo	122,531,194,096	82,142,602,445	24 Cuentas por pagar	2,693,051,072,321	2,320,880,260,714
Caja	-	20,284,714	adquisicion de bienes y servicios nacionales	54,653,039,845	74,351,846,470
Depositos en instituciones financieras	120,837,403,278	80,939,610,310	recursos a favor de terceros	17,131,001,460	15,566,133,550
Efectivo de Uso Restringido	1,693,790,818	1,182,707,420	descuentos de nomina	11,839,197,176	1,284,729,010
13 Cuentas por cobrar	136,902,865,745	205,004,481,039	retencion en la fuente e impuesto de timbre	11,678,464,883	9,659,439,449
contribuciones tasas e ingresos no tributarios	22,824,285,825	22,407,084,400	impuestos, contribuciones y tasas	-	185,668,911
prestacion de servicios	148,319,124	104,143,526	impuesto al valor agregado - iva	1,208,776,337	639,868,585
prestacion de servicios de salud	111,963,149	111,963,149	creditos judiciales	2,345,061,852,819	2,033,219,887,028
administracion del sistema de seguridad social en salud	26,293,212,646	50,854,116,898	administracion de la seguridad social en salud	114,308,038,542	72,545,076,541
transferencias por cobrar	-	57,093,590,940	otras cuentas por pagar	137,170,701,259	113,427,611,171
otras cuentas por cobrar	90,905,951,578	78,133,028,689	25 Beneficios a empleados	118,572,846,042	486,402,169,035
cuentas por cobrar de dificil recaudo	421,094,914	-	beneficios a los empleados a corto plazo	118,572,846,042	486,402,169,035
deterioro acumulado de cuentas por cobrar (cr)	(3,801,961,490)	(3,699,446,562)	29 Otros pasivos	13,413,772,484	16,973,245,062
14 Prestamos por cobrar	12,733,103	18,390,780	avances y anticipos recibidos	11,940,641,650	15,200,894,007
préstamos concedidos	14,225,736	20,897,747	ingresos recibidos por anticipado	1,473,130,835	1,772,351,055
deterioro acumulado de prestamos por cobrar (cr)	(1,492,633)	(2,506,967)	NO CORRIENTE	40,480,032,663,773	38,061,862,302,027
15 Inventarios	683,518,528,901	650,432,341,605	25 Beneficios a empleados	32,579,568,045,071	32,247,786,884,348
materiales y suministros	683,518,528,901	650,432,341,605	beneficios a los empleados a largo plazo	1,321,028,908,054	1,132,304,302,089
19 otros activos	864,623,535,976	833,366,335,828	beneficios por terminacion del vinculo laboral o contractual	20,504,606	20,504,606
bienes y servicios pagados por anticipado	103,579,789,510	83,776,620,280	beneficios posempleo - pensiones	29,276,204,504,146	28,356,461,879,258
avances y anticipos entregados	29,485,055,735	45,537,399,741	otros beneficios posempleo	1,982,314,128,265	2,759,000,198,395
recursos entregados en administracion	717,414,087,418	693,378,989,678	27 Provisiones	7,900,464,618,702	5,814,075,417,679
depositos entregados en garantia	14,144,603,313	10,673,326,130	litigios y demandas	7,886,959,161,175	5,801,039,022,868
NO CORRIENTE	13,410,677,414,114	13,086,801,023,022	provisiones diversas	13,505,457,527	13,036,394,811
16 Propiedades, planta y equipo	13,237,857,782,016	12,926,807,067,700	TOTAL PASIVO	43,305,070,354,621	40,886,117,976,837
Propiedades, planta y equipo Inmuebles	9,737,377,374,398	9,641,325,487,925			
terrenos	5,252,630,561,887	5,245,241,466,800			
propiedades, planta y equipo no explotados	12,399,414,152	11,141,112,663			
edificaciones	4,742,033,379,266	4,604,544,731,789			
plantas, ductos y tuneles	8,580,059,511	8,536,910,316			
redes, lineas y cables	5,864,229,395	5,864,229,395			
depreciacion acumulada de propiedades, planta y equipo (cr)	(270,266,937,623)	(222,814,186,202)			
deterioro acumulado de propiedades, planta y equipo (cr)	(13,863,332,190)	(11,188,776,836)			
Propiedades, planta y equipo Muebles	3,276,432,128,243	3,179,068,430,724			
semovientes y plantas	68,157,413,133	40,465,771,660			
maquinaria, planta y equipo en montaje	-	281,762,500			
bienes muebles en bodega	74,817,553,717	72,853,607,786			
propiedades, planta y equipo en mantenimiento	395,662,770,067	333,918,318,009			
propiedades, planta y equipo no explotados	173,731,738,097	101,231,403,790			
maquinaria y equipo	1,317,970,107,743	1,315,787,721,449			
equipo medico y cientifico	153,347,175,376	140,077,914,975			
muebles, enseres y equipo de oficina	170,100,931,284	154,161,680,428			
equipos de comunicacion y computacion	913,223,204,526	826,730,315,807			
equipos de transporte, traccion y elevacion	1,647,259,164,472	1,577,313,797,350			
equipos de comedor, cocina, despensa y hoteleria	11,517,623,489	11,213,023,900			
bienes de arte y cultura	10,122,249,420	9,218,271,799			
depreciación acumulada de propiedades, planta y equipo (cr)	(1,659,477,803,081)	(1,404,185,158,728)			
Construcciones en Curso	224,048,279,375	106,413,149,051			
construcciones en curso	224,048,279,375	106,413,149,051			

**POLICIA NACIONAL
ESTADO DE SITUACION FINANCIERA
AL 30 DE NOVIEMBRE DE 2021
CIFRAS EN PESOS COLOMBIANOS**

CUENTA	ACTIVOS		CUENTA	PATRIMONIO	
	2021	2020		2021	2020
17 Culturales	56,847,018,671	56,729,177,113			
bienes de uso público en servicio	49,504,984,957	49,329,026,477			
bienes históricos y culturales	7,528,275,954	7,528,275,954			
depreciación acumulada de restauraciones de bienes históricos y cultu	(186,242,240)	(128,125,318)			
19 propiedades de inversión	6,192,677,598	6,330,804,236			
propiedades de inversión	6,788,484,322	6,788,484,322			
depreciación acumulada de propiedades de inversión (cr)	(595,806,724)	(457,680,086)			
19 activos intangibles	109,779,935,828	96,933,973,972			
activos intangibles	147,772,456,226	122,482,971,163			
amortización acumulada de activos intangibles (cr)	(37,992,520,398)	(25,548,997,191)			
TOTAL ACTIVO	15,218,266,271,934	14,857,765,174,718			
			PATRIMONIO	(28,086,804,082,687)	(26,028,352,802,120)
			31 Patrimonio de las entidades de gobierno	(28,086,804,082,687)	(26,028,352,802,120)
			capital fiscal	(10,664,207,148,234)	(10,664,207,148,234)
			resultados de ejercicios anteriores	(14,314,102,456,501)	(15,504,070,885,792)
			resultado del ejercicio	(891,380,176,205)	2,850,609,358,552
			ganancias o pérdidas por planes de beneficios a los empleados	(2,217,114,301,747)	(2,710,684,126,647)
			TOTAL PASIVO MAS PATRIMONIO	15,218,266,271,934	14,857,765,174,718

Cuentas de Orden Deudoras	0	0
ACTIVOS CONTINGENTES	383,272,826,338	391,892,260,231
DEUDORAS DE CONTROL	225,633,303,077	195,463,972,613
DEUDORAS POR CONTRA (CR)	(608,906,129,414)	(587,356,232,844)


Cuentas de Orden Acreedoras	0	0
PASIVOS CONTINGENTES	17,522,440,278,402	14,824,494,481,438
ACREEDORAS DE CONTROL	972,495,724,449	1,063,503,394,138
ACREEDORAS POR CONTRA (DB)	(18,494,936,002,851)	(15,887,997,875,576)


 Teniente Coronel **OMAR LEONARDO VILLALOBOS RINCÓN**
 Contador General Policía Nacional
 T.P. No. 72552-T

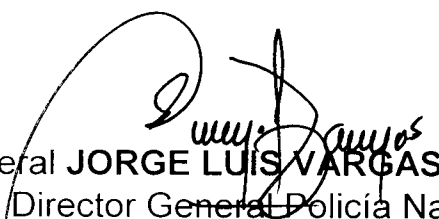

 General **JORGE LUIS VARGAS VALENCIA**
 Director General Policía Nacional

POLICIA NACIONAL
ESTADO DE RESULTADOS
30 DE NOVIEMBRE DE 2021
CIFRAS EN PESOS COLOMBIANOS

CUENTA	INGRESOS Y GASTOS	
	2021	2020
INGRESOS	14,971,388,768,855	13,838,041,421,264
INGRESOS DE TRANSACCIONES SIN CONTRAPRESTACIÓN	9,588,030,493,368	9,081,335,621,289
4.1 Ingresos Fiscales	48,565,580,713	44,092,089,197
4.4 transferencias y subvenciones	762,985,571,057	769,836,712,954
4.7 operaciones interinstitucionales	8,776,479,341,599	8,267,406,819,138
INGRESOS DE TRANSACCIONES CON CONTRAPRESTACIÓN	5,383,358,275,486	4,756,705,799,974
4.3 venta de servicios	844,418,675,928	814,499,289,747
4.8 otros ingresos	4,538,939,599,558	3,942,206,510,227
GASTOS	14,938,020,956,093	10,168,209,276,766
5.1 De administracion y operaci3n	7,604,498,505,067	7,072,706,306,074
5.3 deterioro, depreciaciones, amortizaciones y provisiones	3,361,622,786,378	1,429,821,003,053
5.4 transferencias y subvenciones	54,914,637,053	85,490,185,509
5.7 operaciones interinstitucionales	80,706,759,463	21,081,116,163
5.8 otros gastos	3,836,278,268,132	1,559,110,665,968
COSTOS	924,747,988,967	819,222,785,945
6.3 servicios de salud	924,747,988,967	819,222,785,945
DÉFICIT OPERACIONAL	(891,380,176,205)	2,850,609,358,552.
RESULTADO DEL PERIODO	(891,380,176,205)	2,850,609,358,552.



Teniente Coronel **OMAR LEONARDO VILLALOBOS RINC3N**
 Contador General Policia Nacional T.P. No. 72552-T



General **JORGE LUIS VARGAS VALENCIA**
 Director General Policia Nacional

POLICIA NACIONAL
ESTADO DE RESULTADOS
30 DE NOVIEMBRE DE 2021
CIFRAS EN PESOS COLOMBIANOS

CUENTA

INGRESOS Y GASTOS


2021

2020

Cuenta	2021	2020
INGRESOS	14,971,388,768,855	13,838,041,421,264
INGRESOS DE TRANSACCIONES SIN CONTRAPRESTACIÓN	9,588,030,493,368	9,081,335,621,289
41 Ingresos Fiscales	48,565,580,713	44,092,089,197
no tributarios	48,568,545,129	44,092,875,427
devoluciones y descuentos (db)	(2,964,416)	(786,230)
44 transferencias y subvenciones	762,985,571,057	769,836,712,954
otras transferencias	762,985,571,057	769,836,712,954
47 operaciones interinstitucionales	8,776,479,341,599	8,267,406,819,138
fondos recibidos	8,721,973,169,915	8,219,728,014,181
operaciones sin flujo de efectivo	54,506,171,684	47,678,804,957
INGRESOS DE TRANSACCIONES CON CONTRAPRESTACIÓN	5,383,358,275,486	4,756,705,799,974
43 venta de servicios	844,418,675,928	814,499,289,747
servicios educativos	41,762,129,449	33,178,125,691
administración del sistema de seguridad social en salud	848,388,197,518	822,500,376,706
servicios de salud	14,247,697,232	9,823,847,555
servicios hoteleros y de promoción turística	3,673,049,951	1,554,584,948
servicios de documentación e identificación	3,802,753,483	5,660,687,972
otros servicios	34,362,120,993	23,550,589,844
devoluciones, rebajas y descuentos en venta de servicios (db)	(101,817,272,698)	(81,768,922,969)
48 otros ingresos	4,538,939,599,558	3,942,206,510,227
financieros	5,089,954,309	7,323,033,433
ajuste por diferencia en cambio	4,096,279,844	8,481,140,786
ingresos diversos	4,529,655,229,347	3,926,352,071,705
reversión de las pérdidas por deterioro de valor	98,136,059	50,264,303
GASTOS	14,938,020,956,093	10,168,209,276,766
51 De administración y operación	7,604,498,505,067	7,072,706,306,074
sueldos y salarios	3,467,494,374,889	3,370,749,599,964
contribuciones imputadas	207,799,357,157	149,818,343,685
contribuciones efectivas	387,425,933,095	378,754,313,149
aportes sobre la nómina	186,517,524,200	182,420,111,100
prestaciones sociales	1,731,050,306,148	1,698,322,190,158
gastos de personal diversos	109,243,228,294	87,676,640,318
generales	1,482,836,036,019	1,171,138,055,235
impuestos, contribuciones y tasas	32,131,745,266	33,827,052,464
53 deterioro, depreciaciones, amortizaciones y provisiones	3,361,622,786,378	1,429,821,003,053
deterioro de cuentas por cobrar	-	168,584,105
depreciación de propiedades, planta y equipo	320,339,201,434	377,160,272,145
depreciación de propiedades de inversión	126,616,085	126,616,085
depreciación de restauraciones de bienes históricos y culturales	14,288,111	128,125,318
amortización de activos intangibles	12,590,373,088	9,370,919,008
provisión litigios y demandas	3,028,552,307,661	1,042,866,486,392
54 transferencias y subvenciones	54,914,637,053	85,490,185,509
OTRAS TRANSFERENCIAS	54,914,637,053	85,221,059,799
subvenciones	-	269,125,710
57 operaciones interinstitucionales	80,706,759,463	21,081,116,163
OPERACIONES DE ENLACE	57,990,762,841	21,081,116,163
OPERACIONES SIN FLUJO DE EFECTIVO	22,715,996,622	-

**POLICIA NACIONAL
ESTADO DE RESULTADOS
30 DE NOVIEMBRE DE 2021
CIFRAS EN PESOS COLOMBIANOS**

CUENTA	INGRESOS Y GASTOS	2021	2020
58 otros gastos		3,836,278,268,132	1,559,110,665,968
comisiones		514,995,865	135,597,090
ajuste por diferencia en cambio FINANCIEROS		778,248,528	1,610,690,012
gastos diversos		2,766,127,366,254	915,223,041,750
devoluciones y descuentos ingresos fiscales		1,068,698,873,096	641,797,770,974
devoluciones, rebajas y descuentos en venta de servicios		1,299,998	13,010,151
		157,484,392	330,555,991
COSTOS DE VENTAS		924,747,988,967	819,222,785,945
63 servicios de salud		924,747,988,967	819,222,785,945
SERVICIOS DE SALUD		924,747,988,967	819,222,785,945
DÉFICIT OPERACIONAL		(891,380,176,205)	2,850,609,358,552.
RESULTADO DEL PERIODO		(891,380,176,205)	2,850,609,358,552



Teniente Coronel **OMAR LEONARDO VILLALOBOS RINCÓN**
Contador General Policia Nacional T.P. No. 72552-T



General **JORGE LUIS VARGAS VALENCIA**
Director General Policia Nacional