 POLICÍA NACIONAL	Procedimiento: Asegurar la Calidad	Página 1 de 6
		Código: 1LA-FR-0060
	ESPECIFICACIÓN TÉCNICA DE POLICÍA NACIONAL	Fecha: 25-10-2012
		Versión: 1

**DISTINTIVO PLAN NACIONAL DE VIGILANCIA COMUNITARIA POR CUADRANTES
ET- PN – 226 A1 (2014-01-10)**

1. OBJETIVO

Esta especificación tiene por objeto establecer los requisitos que debe cumplir y los ensayos a los cuales debe someterse el DISTINTIVO PLAN NACIONAL DE VIGILANCIA COMUNITARIA POR CUADRANTES.

2. REQUISITOS

2.1. REQUISITOS ESPECIFICOS

2.1.1 Color. Dorado (tono oro de 24 kilates), verde esmeralda, verde aceituna, azul, rojo, amarillo y blanco.

2.1.2 Material. El material principal del distintivo debe cumplir los requisitos establecidos en la tabla 1.

Tabla 1. Requisitos para el material metálico

MATERIAL	COMPOSICION	
	Cu	Zn
CuZn10	87% mínimo 93% máximo	Rest

2.1.3 Esmalte vitrificado. Debe tener un acabado similar al vidrio endurecido, fundido con óxidos de metales, con el fin de que produzca la sombra, los colores y la opacidad deseada así como la translucidez. El esmaltado vitrificable debe tener un acabado con apariencia de cristal, cuando se sometan al ensayo indicado en el numeral 5.3.


2.1.4 Laca. Los distintivos deben tener un recubrimiento en la laca sintética que asegure la protección de las mismas sin afectar su brillo, cuando se sometan al ensayo indicado en el numeral 5.4.

2.1.5 Medio Ambiente. El fabricante del distintivo debe presentar declaración de conformidad con base en lo establecido en la NTC-ISO/IEC 17050-1 en la que garantice que el proceso de elaboración de este elemento sea amigable con el medio ambiente de acuerdo al Decreto 838 del 2005 y el Decreto 4741 de 2005 y demás normatividades ambientales vigentes que sean aplicadas a este proceso.

2.2 REQUISITOS GENERALES

2.2.1 Diseño. El distintivo lleva dos circunferencias concéntricas internamente en color blanco delineada con una línea en color dorado, dentro de esta debe llevar en alto relieve y en color dorado en letra arial las siguientes palabras: en la parte superior y separado por tres estrellas de cinco puntas "POLICÍA NACIONAL" y en la parte inferior con letra "PLAN NACIONAL DE VIGILANCIA COMUNITARIA POR CUADRANTES".

La circunferencia interna debe ser en color verde aceituna, en la parte interna de esta deben tener cuatro figuras uniformes que representan los cuadrantes de color amarillo parte superior, azul y rojo en el centro y en la parte inferior verde esmeralda estos se encuentran resaltos con una línea de color dorado. Sobre las figuras y centrado debe llevar la imagen de un policía de vigilancia el cual tiene un medio de comunicación en la mano izquierda y en la mano derecha abraza el mapa de Colombia, con

 POLICÍA NACIONAL	Procedimiento: Asegurar la Calidad	Página 2 de 6
		Código: 1LA-FR-0060
	ESPECIFICACIÓN TÉCNICA DE POLICÍA NACIONAL	Fecha: 25-10-2012
		Versión: 1

**DISTINTIVO PLAN NACIONAL DE VIGILANCIA COMUNITARIA POR CUADRANTES
ET- PN – 226 A1 (2014-01-10)**

en la parte de la cintura porta la chapuza del arma, con gorra, en la parte inferior se encuentra sobre una base que denota los cuadrantes en alto relieve en color dorado Ver Figura 1.

Rodeando las circunferencias, lleva una corona de laurel con hojas nervadas en verde delineadas en color dorado y frutada hacia el interior con once (11) gules o frutos rojos (seis a la derecha y cinco a la izquierda, distribuidos simétricamente y ubicados en el centro). En la parte inferior irá una cinta ondeante y delineada en color dorado enrollada en los extremos en fondo blanco con el lema "DIOS Y PATRIA". El distintivo debe ser cóncavo

2.2.2 Dimensiones. La tabla 2 define las dimensiones correspondientes al distintivo.

Tabla 2. Dimensiones

CARACTERÍSTICAS	COTA	DIMENSIONES en mm	TOLERANCIA en mm
Alto	A	31	±1
Ancho	B	31	±1
Espesor	t	2	±0,5
Diámetro de la circunferencia verde	Ø	19,5	±1
Diámetro de la circunferencia blanca	Ø	24	±1
Altura de la imagen del policía	C	19	±1
Ancho del Laurel	D	4	±1

2.2.3 Acabado

Los distintivos deben estar limpios, suaves y libres de filos y bordes ásperos, la operación de estampado o troquelado, corte y perforado no debe dañar o deformar el diseño o forma de el distintivo. Las superficies no deben presentar cortes, opacidad, peladuras o ampollas en el acabado.

Los distintivos deben poseer formas claras y precisas, bien definidas.

Los componentes deben ir soldados por electrofusión u otro procedimiento convencional con material de aporte.

Las soldaduras no deben presentar fisuras, fusión incompleta, ni falta de penetración, así mismo estarán exentas de porosidad.


La lámina de laca debe ser continua, bien adherida y libre de partículas extrañas, no debe presentar ningún cambio en la apariencia de la laca. Cuando se sometan al ensayo indicado en el numeral 5.4.

En la parte posterior lleva dos agujas con sus respectivos broches de presión. Los pines para sujeción de los distintivos deben estar debidamente espaciados y soldados de tal forma que su posición sea perpendicular al plano de las mismas, permitiendo la correcta ubicación.

Los colores deben ser esmaltados.

3. EMPAQUE Y ROTULADO

3.1 EMPAQUE

 POLICÍA NACIONAL	Procedimiento: Asegurar la Calidad	Página 3 de 6
		Código: 1LA-FR-0060
	ESPECIFICACIÓN TÉCNICA DE POLICÍA NACIONAL	Fecha: 25-10-2012
		Versión: 1

**DISTINTIVO PLAN NACIONAL DE VIGILANCIA COMUNITARIA POR CUADRANTES
ET- PN – 226 A1 (2014-01-10)**

Los distintivos se deben empacar de tal manera que no sufran daño o deterioro durante el transporte o almacenamiento. Cada distintivo se debe adherir a una base de cartulina, la cual a su vez debe estar contenida en un estuche plástico que las proteja y permita ver su contenido. El empaque colectivo debe realizarse en cajas de cartón con 50 estuches.

3.2 ROTULADO

La cartulina a la que viene adherida las insignias debe llevar la siguiente información:

- Nombre del contratista o marca registrada.
- País de origen.
- Número y año del contrato.
- Recomendaciones de cuidado y uso.

Para empaque colectivo debe ir marcado con la siguiente información:

- Nombre del producto.
- Cantidad de unidades que contiene.
- Nombre del contratista.
- Número y año del contrato.

Las cajas en la cara frontal deben identificar el producto y la cantidad contenida.

Se deberá coordinar con la unidad contratante o Almacén de Intendencia correspondiente si es requerido otro tipo de rotulado como código de barras, código azteca, entre otros.

4. RECEPCION DEL PRODUCTO


Para la recepción de los elementos se procederá de la siguiente manera:

4.1 TOMA DE MUESTRAS Y CRITERIOS DE ACEPTACIÓN O RECHAZO PARA EVALUAR REQUISITOS GENERALES Y REQUISITOS DE EMPAQUE Y ROTULADO

4.1.1 Muestreo. De cada lote se debe extraer al azar una muestra conformada por el número de unidades indicado en la tabla 8. Sobre cada una de las unidades de la muestra, se debe efectuar una inspección visual para verificar si éstas cumplen los requisitos generales y de empaque y rotulado especificados. Este plan de muestreo corresponde a un muestreo simple, inspección reducida, nivel de inspección general I y un nivel aceptable de calidad (NAC) del 4,0%, de acuerdo con la Norma Técnica Colombiana NTC-ISO 2859-1(Primera actualización).

Tabla 8. Plan de muestreo para requisitos generales y de empaque y rotulado.

Tamaño del lote (unidades)	Tamaño muestra (unidades)	Número de aceptación	Número de rechazo
51- 90	2	0	1
91 -150	3	1	2
151 - 280	5	1	2
281 - 500	8	1	2
501 - 1 200	13	2	3

 POLICÍA NACIONAL	Procedimiento: Asegurar la Calidad	Página 4 de 6
		Código: 1LA-FR-0060
	ESPECIFICACIÓN TÉCNICA DE POLICÍA NACIONAL	Fecha: 25-10-2012
		Versión: 1

**DISTINTIVO PLAN NACIONAL DE VIGILANCIA COMUNITARIA POR CUADRANTES
ET- PN – 226 A1 (2014-01-10)**

Tamaño del lote (unidades)	Tamaño muestra (unidades)	Número de aceptación	Número de rechazo
1 201 - 3 200	20	3	4
3 201 - 10 000	32	5	6
10 001 - 35 000	50	6	7
35 001 - 150 000	80	8	9
150 001 - 500 000	125	10	11
500 001 ó más	200	10	11

Nota: Para los lotes menores de 51 unidades, el plan de muestreo a aplicar debe ser acordado entre el proveedor y el comprador.

4.1.2 Criterio de aceptación o rechazo para evaluar requisitos generales y requisitos de empaque y rotulado. Si el número de unidades defectuosas en la muestra es menor o igual al número de aceptación, se acepta el lote siempre y cuando cumpla los requisitos específicos. Si el número de unidades defectuosas es igual o mayor al número de rechazo, se debe devolver o rechazar el lote al proveedor. Cuando se efectúe la evaluación de un lote que haya sido previamente devuelto, se debe aplicar un plan de muestreo simple, inspección normal bajo las mismas condiciones según lo establecido en la Norma Técnica Colombiana NTC-ISO 2859-1, primera actualización.

4.2 TOMA DE MUESTRAS Y CRITERIOS DE ACEPTACIÓN O RECHAZO PARA EVALUAR REQUISITOS ESPECÍFICOS


4.2.1 Muestreo. Para verificar los requisitos específicos establecidos, se debe sacar al azar de entre la muestra tomada en el numeral 4.1.1 dependiendo del tamaño del lote, el tamaño de muestra en unidades indicado en la tabla 9. Este plan de muestreo corresponde a un muestreo simple, nivel de inspección especial S – 3 inspección reducida y un nivel de inspección de calidad (NAC) del 2,5%, de acuerdo con la Norma Técnica Colombiana NTC-ISO 2859-1(Primera actualización).

Tabla 9. Plan de muestreo para requisitos específicos.

Tamaño del lote (unidades)	Tamaño muestra (unidades)	Número de Aceptación	Número de Rechazo
51 - 150	2	0	1
151 - 500	3	0	1
501 - 3 200	5	1	2
3 201 - 35 000	8	1	2
35 000 - 500 000	13	1	2
500.001 o más	20	2	3

Nota: Para los lotes menores de 51 unidades, el plan de muestreo a aplicar debe ser acordado entre el proveedor y comprador.

4.2.2 Criterio de aceptación o rechazo para evaluar requisitos específicos. Si el número de unidades defectuosas en la muestra es menor o igual al número de aceptación, se acepta el lote siempre y cuando cumpla los requisitos generales y requisitos de empaque y rotulado. Si el número de unidades defectuosas es igual o mayor al número de rechazo, se debe rechazar y devolver el lote al proveedor.

 POLICÍA NACIONAL	Procedimiento: Asegurar la Calidad	Página 5 de 6
		Código: 1LA-FR-0060
	ESPECIFICACIÓN TÉCNICA DE POLICÍA NACIONAL	Fecha: 25-10-2012
		Versión: 1

**DISTINTIVO PLAN NACIONAL DE VIGILANCIA COMUNITARIA POR CUADRANTES
ET- PN – 226 A1 (2014-01-10)**

5. ENSAYOS A REALIZAR

5.1 CARACTERÍSTICAS DIMENSIONALES

La verificación de las condiciones generales debe realizarse mediante inspección visual. Si es solicitado, se debe comparar con una muestra de referencia. La determinación de las dimensiones debe efectuarse utilizando un instrumento de capacidad y precisión de acuerdo con la dimensión y el elemento a medir, atendiendo las recomendaciones establecidas en las Normas Técnicas Colombianas respectivas, aplicadas a la Metrología y mediciones en General.

5.2 ANALISIS QUIMICO

La verificación química del material se debe verificar de acuerdo con lo indicado en las normas ASTM E 75 ó ASTM E 62. Se puede emplear otro método de amplio reconocimiento; sin embargo, en caso de discrepancias se debe emplear los métodos indicados en este numeral.

5.3 ENSAYO AL ESMALTE VITRIFICABLE

5.3.1 Principio del método. Este método se establece para determinar las resistencias del esmalte vitrificado a altas temperaturas.

5.3.2 Aparatos

- Horno con capacidad de 700° C

5.3.3 Procedimiento. Las muestras sometidas a ensayo se depositan en el horno a una temperatura de 700° C durante un minuto, al término de la exposición se sustraen del horno.

5.4 VERIFICACION DEL LACADO

5.4.1 Principio del método. Este método establece la existencia de la laca y la calidad de la misma.

5.4.2 Preparación. En un tanque preparar el desengrasante electrolítico con la siguiente composición:


Hidróxido de sodio	15 gr/l
Carbonato de sodio	20 gr/l
Fosfato de trisodio	8 gr/l
Meta silicato	30 gr/l
Teepol (jabón industrial)	1 gr/l

Temperatura 45 °C – 50 °C

Voltaje 3 – 10 voltios

Amperios: variables de acuerdo a la carga.

5.4.3 Procedimiento. Se deben sumergir los elementos en el baño electrolítico ya sea en gancheras o amarrados con alambre de cobre para permitir la conductividad. Aproximadamente 40 segundos después de sumergidas se debe empezar a observar efervescencia que proviene de los elementos sumergidos en la superficie del tanque. Si es así se deben retirar las piezas y con cuidado se deben limpiar con agua a temperatura ambiente.

 POLICÍA NACIONAL	Procedimiento: Asegurar la Calidad	Página 6 de 6
	ESPECIFICACIÓN TÉCNICA DE POLICÍA NACIONAL	Código: 1LA-FR-0060
		Fecha: 25-10-2012
		Versión: 1

**DISTINTIVO PLAN NACIONAL DE VIGILANCIA COMUNITARIA POR CUADRANTES
ET- PN – 226 A1 (2014-01-10)**

5.4.4 Expresión de resultados. Se debe observar que se desprende la película de laca del elemento y esta debe tener un aspecto similar al de la nata.

6. GLOSARIO

- Ampolla.** Burbuja o levantamiento de la superficie del acabado.
- Bocel.** Moldura convexa cuyo corte es un semicírculo.
- Biselado.** Borde cortado oblicuamente.
- Convexa.** Esférico, abombado exteriormente.
- Esmalte.** Barniz vítreo, opaco o transparente que se aplica sobre loza, porcelana o metales.
- Opacidad.** Falta de brillo en una parte o en la totalidad de la superficie del distintivo.
- Pin.** Aguja recta que permite la sujeción del distintivo a la prenda.

7. ANTECEDENTES

INSIGNE LTDA
MEDACOP LTDA
GRANADOS Y CONDECORACIONES
BRON ARTE

8. ANEXO.



Figura1. Distintivo Plan Nacional de Vigilancia Comunitaria por Cuadrantes

Nota: IMÁGENES ÚNICAMENTE A MANERA DE REFERENCIA