

MINISTERIO DE DEFENSA NACIONAL
POLICÍA NACIONAL



DIRECCION GENERAL

CERTIFICACION

De acuerdo a las normas de contabilidad y de información financiera aceptadas en Colombia – NICSP– adoptadas por la Contaduría General de la Nación para entidades de gobierno, emitidas en la resolución 533 del 08 de octubre de 2015 y sus modificatorios, los suscritos Director General de la Policía Nacional y Contador General, certifican que los Estados Financieros, han sido revelados a fecha 31 de octubre de 2021, tomados fielmente de los libros de contabilidad, contenidos en el Sistema Integrado de Información Financiera SIIF-Nación; y que los hechos económicos reconocidos en la unidad, cumplen con los principios de contabilidad pública y cuentan con los documentos soportes idóneos, así mismo los registros se incorporaron de acuerdo con lo determinado en el decreto "Por el cual se reglamenta el Sistema Integrado de Información Financiera -SIIF Nación", respecto a su realización en línea, tiempo real, y en forma diaria por tipo de transacción y concepto.

Teniente Coronel **OMAR LEONARDO VILLALOBOS RINCÓN**
Contador General Policía Nacional
TP – 72552-T


General **JORGE LUIS VARGAS VALENCIA**
Director General Policía Nacional


POLICIA NACIONAL
ESTADO DE SITUACION FINANCIERA
AL 31 DE OCTUBRE DE 2021
CIFRAS EN PESOS COLOMBIANOS

CUENTA	ACTIVOS		CUENTA	PASIVOS y PATRIMONIO	
	2021	2020		2021	2020
CORRIENTE	1,787,109,248,371	1,722,035,311,222	CORRIENTE	3,170,199,268,776	3,086,833,106,804
1.1 Efectivo y equivalentes al efectivo	54,104,026,148	69,920,871,152	2.4 Cuentas por pagar	2,692,377,890,251	2,265,875,825,407
1.3 cuentas por cobrar	190,795,796,739	181,023,926,425	2.5 Beneficios a empleados corto plazo	465,642,286,700	808,610,344,353
1.4 Prestamos por cobrar	12,647,197	18,772,903	2.9 Otros pasivos	12,179,091,825	12,346,937,045
1.5 Inventarios	676,114,247,041	602,296,975,226	NO CORRIENTE	39,164,652,171,906	38,077,485,320,288
1.9 otros activos	866,082,531,246	868,774,765,515	2.5 Beneficios a empleados largo plazo	32,745,916,855,222	32,411,527,927,728
NO CORRIENTE	13,391,228,677,057	13,071,888,673,215	2.7 Provisiones	6,418,735,316,683	5,665,957,392,559
1.6 Propiedades, planta y equipo	13,210,943,035,160	12,912,327,491,520	TOTAL PASIVO	42,334,851,440,681	41,164,318,427,092
1.7 Culturales	56,848,317,590	56,771,885,553	PATRIMONIO	(27,156,513,515,254)	(26,370,394,442,655)
1.9 otros activos	123,437,324,307	102,789,296,142	3.1 Patrimonio de las entidades de gobierno	(27,156,513,515,254)	(26,370,394,442,655)
TOTAL ACTIVO	15,178,337,925,428	14,793,923,984,437	TOTAL PASIVO MAS PATRIMONIO	15,178,337,925,428	14,793,923,984,437

8 CUENTAS DE ORDEN DEUDORAS	0	0
8.1 ACTIVOS CONTINGENTES	399,885,278,559	395,843,143,765
8.3 DEUDORAS DE CONTROL	222,352,971,735	181,996,027,931
8.9 DEUDORAS POR CONTRA (CR)	(622,238,250,294)	(577,839,171,696)

9 CUENTAS DE ORDEN ACREEDORAS	0	0
9.1 PASIVOS CONTINGENTES	16,323,212,348,911	13,412,075,899,900
9.3 ACREEDORAS DE CONTROL	1,119,019,823,787	1,126,037,665,090
9.9 ACREEDORAS POR CONTRA (DB)	(17,442,232,172,698)	(14,538,113,564,990)


 Teniente Coronel **OMAR LEONARDO VILLALOBOS RINCÓN**
 Contador General Policía Nacional
 T.P. No. 72552-T


 General **JORGE LUIS VARGAS VALENCIA**
 Director General Policía Nacional

POLICIA NACIONAL
ESTADO DE SITUACION FINANCIERA
AL 31 DE OCTUBRE DE 2021
CIFRAS EN PESOS COLOMBIANOS


CUENTA	ACTIVOS		CUENTA	PASIVOS y PATRIMONIO	
	2021	2020		2021	2020
CORRIENTE	1,787,109,248,371	1,722,035,311,222	CORRIENTE	3,170,199,268,776	3,086,833,106,804
11 Efectivo y equivalentes al efectivo	54,104,026,148	69,920,871,152	24 Cuentas por pagar	2,692,377,890,251	2,265,875,825,407
Caja	-	20,284,714	adquisición de bienes y servicios nacionales	82,498,907,326	54,044,584,412
Depósitos en instituciones financieras	52,407,052,821	68,717,879,018	recursos a favor de terceros	16,584,238,920	14,672,381,676
Efectivo de Uso Restringido	1,696,973,327	1,182,707,420	descuentos de nomina	1,101,521,649	2,035,729,922
13 Cuentas por cobrar	190,795,796,739	181,023,926,425	retención en la fuente e impuesto de timbre	8,726,066,333	7,271,803,196
contribuciones tasas e ingresos no tributarios	22,695,266,104	22,389,776,587	impuestos, contribuciones y tasas	40,664	1,079,772
prestación de servicios	87,563,506	116,840,032	impuesto al valor agregado - iva	919,831,058	553,976,572
prestación de servicios de salud	111,963,149	111,963,149	créditos judiciales	2,333,655,222,109	2,021,509,653,818
administración del sistema de seguridad social en salud	82,481,207,276	33,586,140,570	administración de la seguridad social en salud	113,498,241,127	69,597,672,528
transferencias por cobrar	-	61,660,761,568	otras cuentas por pagar	135,393,821,065	96,188,943,511
otras cuentas por cobrar	88,890,253,061	66,906,319,344	25 Beneficios a empleados	465,642,286,700	808,610,344,353
cuentas por cobrar de difícil recaudo	428,626,858	-	beneficios a los empleados a corto plazo	465,642,286,700	808,610,344,353
deterioro acumulado de cuentas por cobrar (cr)	(3,899,083,215)	(3,747,874,825)	29 Otros pasivos	12,179,091,825	12,346,937,045
14 Prestamos por cobrar	12,647,197	18,772,903	avances y anticipos recibidos	11,074,859,169	12,116,542,519
préstamos concedidos	14,403,197	21,831,103	ingresos recibidos por anticipado	1,104,232,656	230,394,526
deterioro acumulado de préstamos por cobrar (cr)	(1,756,000)	(3,058,200)	NO CORRIENTE	39,164,652,171,906	38,077,485,320,288
15 Inventarios	676,114,247,041	602,296,975,226	25 Beneficios a empleados	32,745,916,855,222	32,411,527,927,728
materiales y suministros	676,114,247,041	602,296,975,226	beneficios a los empleados a largo plazo	1,369,338,077,084	1,179,320,568,655
19 otros activos	866,082,531,246	868,774,765,515	beneficios por terminación del vínculo laboral o contractual	20,504,606	20,504,606
bienes y servicios pagados por anticipado	70,173,579,766	74,342,207,815	beneficios posempleo - pensiones	29,393,639,812,184	28,475,891,985,910
avances y anticipos entregados	32,210,810,104	31,420,676,084	otros beneficios posempleo	1,982,918,461,349	2,756,294,868,558
recursos entregados en administración	749,738,728,211	752,338,555,487	27 Provisiones	6,418,735,316,683	5,665,957,392,559
depósitos entregados en garantía	13,959,413,165	10,673,326,130	litigios y demandas	6,405,863,024,884	5,650,227,856,393
NO CORRIENTE	13,391,228,677,057	13,071,888,673,215	provisiones diversas	12,872,291,799	15,729,536,166
16 Propiedades, planta y equipo	13,210,943,035,160	12,912,327,491,520	TOTAL PASIVO	42,334,851,440,681	41,164,318,427,092
Propiedades, planta y equipo Inmuebles	9,741,733,434,615	9,646,790,382,227			
terrenos	5,251,824,122,561	5,245,289,213,124			
propiedades, planta y equipo no explotados	12,399,414,152	11,141,112,663			
edificaciones	4,743,190,279,731	4,603,538,236,888			
plantas, ductos y túneles	8,580,059,511	8,536,910,316			
redes, líneas y cables	5,864,229,395	5,864,229,395			
depreciación acumulada de propiedades, planta y equipo (cr)	(266,261,338,545)	(216,390,543,323)			
deterioro acumulado de propiedades, planta y equipo (cr)	(13,863,332,190)	(11,188,776,836)			
Propiedades, planta y equipo Muebles	3,257,655,068,604	3,174,032,683,352			
semovientes y plantas	38,111,715,156	39,575,364,364			
maquinaria, planta y equipo en montaje	-	281,762,500			
bienes muebles en bodega	53,834,480,324	56,683,847,428			
propiedades, planta y equipo en mantenimiento	406,550,177,294	435,430,180,757			
propiedades, planta y equipo no explotados	192,812,299,175	110,191,556,896			
maquinaria y equipo	1,307,248,986,400	1,221,837,810,172			
equipo médico y científico	153,171,763,293	140,052,393,480			
muebles, enseres y equipo de oficina	169,410,263,257	152,757,931,629			
equipos de comunicación y computación	911,151,198,594	814,503,412,543			
equipos de transporte, tracción y elevación	1,624,278,123,994	1,566,879,171,076			
equipos de comedor, cocina, despensa y hotelería	11,492,149,318	11,207,929,947			
bienes de arte y cultura	10,122,249,420	9,218,271,799			
depreciación acumulada de propiedades, planta y equipo (cr)	(1,620,528,337,621)	(1,384,586,949,240)			
Construcciones en Curso	211,554,531,940	91,504,425,941			
construcciones en curso	211,554,531,940	91,504,425,941			

POLICIA NACIONAL
ESTADO DE SITUACION FINANCIERA
AL 31 DE OCTUBRE DE 2021
CIFRAS EN PESOS COLOMBIANOS

CUENTA	ACTIVOS		CUENTA	PATRIMONIO	
	2021	2020		2021	2020
17 Culturales	56,848,317,590	56,771,885,553	PATRIMONIO	(27,156,513,515,253)	(26,370,394,442,655)
bienes de uso público en servicio	49,504,984,957	49,329,026,477	31 Patrimonio de las entidades de gobierno	(27,156,513,515,253)	(26,370,394,442,655)
bienes históricos y culturales	7,528,275,954	7,528,275,954	capital fiscal	(10,664,207,148,234)	(10,664,207,148,234)
dep. acumulada restauraciones bienes históricos y culturales (cr)	(184,943,321)	(85,416,879)	resultados de ejercicios anteriores	(14,314,102,456,501)	(15,504,342,695,054)
19 propiedades de inversión	6,204,188,151	6,342,314,789	resultado del ejercicio	38,910,391,228.	2,508,839,527,280.
propiedades de inversión	6,788,484,322	6,788,484,322	ganancias o pérdidas por planes de beneficios a los empleados	(2,217,114,301,747)	(2,710,684,126,647)
depreciación acumulada de propiedades de inversión (cr)	(584,296,170)	(446,169,533)	TOTAL PASIVO MAS PATRIMONIO	15,178,337,925,428	14,793,923,984,437
19 activos intangibles	117,233,136,156	96,446,981,353			
activos intangibles	154,218,479,858	121,010,055,196			
amortización acumulada de activos intangibles (cr)	(36,985,343,702)	(24,563,073,843)			
TOTAL ACTIVO	15,178,337,925,428	14,793,923,984,437			

CUENTAS DE ORDEN DEUDORAS	0	0
ACTIVOS CONTINGENTES	399,885,278,559	395,843,143,765
DEUDORAS DE CONTROL	222,352,971,735	181,996,027,931
DEUDORAS POR CONTRA (CR)	(622,238,250,294)	(577,839,171,696)

CUENTAS DE ORDEN ACREEDORAS	0	0
PASIVOS CONTINGENTES	16,323,212,348,911	13,412,075,899,900
ACREEDORAS DE CONTROL	1,119,019,823,787	1,126,037,665,090
ACREEDORAS POR CONTRA (DB)	(17,442,232,172,698)	(14,538,113,564,990)


 Teniente Coronel OMAR LEONARDO VILLALOBOS RINCÓN
 Contador General Policia Nacional
 T.P. No. 72552-T


 General JORGE LUIS VARGAS VALENCIA
 Director General Policia Nacional

**POLICIA NACIONAL
ESTADO DE RESULTADOS
31 DE OCTUBRE DE 2021
CIFRAS EN PESOS COLOMBIANOS**

CUENTA	INGRESOS Y GASTOS	2021	2020
INGRESOS		13,388,714,026,489	12,209,617,943,420
INGRESOS DE TRANSACCIONES SIN CONTRAPRESTACIÓN		8,195,631,177,747	7,810,084,560,759
4.1 Ingresos Fiscales		43,623,093,352	39,080,301,747
4.4 transferencias y subvenciones		718,110,587,348	702,915,487,223
4.7 operaciones interinstitucionales		7,433,897,497,047	7,068,088,771,789
INGRESOS DE TRANSACCIONES CON CONTRAPRESTACIÓN		5,193,082,848,742	4,399,533,382,661
4.3 venta de servicios		769,497,808,402	742,505,272,130
4.8 otros ingresos		4,423,585,040,340	3,657,028,110,530
GASTOS		12,542,517,543,419	8,998,752,186,969
5.1 De administracion y operaci3n		6,834,638,319,513	6,372,641,419,771
5.3 deterioro, depreciaciones, amortizaciones y provisiones		3,645,404,528,880	1,123,115,242,632
5.4 transferencias y subvenciones		48,149,272,685	75,256,795,488
5.7 operaciones interinstitucionales		79,169,599,615	19,351,735,315
5.8 otros gastos		1,935,155,822,727	1,408,386,993,763
COSTOS		807,286,091,842	702,026,229,171
6.3 servicios de salud		807,286,091,842	702,026,229,171
EXCEDENTE (SUPERÁVIT) OPERACIONAL		38,910,391,228.	2,508,839,527,280.
RESULTADO DEL PERIODO		38,910,391,228.	2,508,839,527,280.


 Teniente Coronel **OMAR LEONARDO VILLALOBOS RINC3N**
 Contador General Policia Nacional T.P. No. 72552-T


 General **JORGE LUIS VARGAS VALENCIA**
 Director General Policia Nacional

POLICIA NACIONAL
ESTADO DE RESULTADOS
31 DE OCTUBRE DE 2021
CIFRAS EN PESOS COLOMBIANOS
INGRESOS Y GASTOS

CUENTA

	2021	2020
INGRESOS	13,388,714,026,489	12,209,617,943,420
INGRESOS DE TRANSACCIONES SIN CONTRAPRESTACIÓN	8,195,631,177,747	7,810,084,560,759
41 Ingresos Fiscales	43,623,093,352	39,080,301,747
no tributarios	43,625,657,927	39,081,087,977
devoluciones y descuentos (db)	(2,564,576)	(786,230)
44 transferencias y subvenciones	718,110,587,348	702,915,487,223
otras transferencias	718,110,587,348	702,915,487,223
47 operaciones interinstitucionales	7,433,897,497,047	7,068,088,771,789
fondos recibidos	7,382,287,062,743	7,043,728,404,881
operaciones sin flujo de efectivo	51,610,434,304	24,360,366,908
INGRESOS DE TRANSACCIONES CON CONTRAPRESTACIÓN	5,193,082,848,742	4,399,533,382,661
43 venta de servicios	769,497,808,402	742,505,272,130
servicios educativos	40,892,801,819	31,862,936,685
administración del sistema de seguridad social en salud	770,640,395,669	747,779,903,023
servicios de salud	13,356,909,324	8,559,146,618
servicios hoteleros y de promoción turística	2,842,672,103	1,295,477,226
servicios de documentación e identificación	3,511,733,777	4,814,249,594
otros servicios	30,709,399,760	20,799,442,898
devoluciones, rebajas y descuentos en venta de servicios (db)	(92,456,104,050)	(72,605,883,913)
48 otros ingresos	4,423,585,040,340	3,657,028,110,530
financieros	4,467,324,536	6,785,481,290
ajuste por diferencia en cambio	499,208,202	3,275,497,518
ingresos diversos	4,418,617,756,635	3,646,965,846,915
reversión de las pérdidas por deterioro de valor	750,967	1,284,808
GASTOS	12,542,517,543,419	8,998,752,186,969
51 De administración y operación	6,834,638,319,513	6,372,641,419,771
sueldos y salarios	3,134,983,367,658	3,044,655,602,970
contribuciones imputadas	186,300,174,563	136,448,545,399
contribuciones efectivas	351,902,323,294	343,735,038,205
aportes sobre la nómina	170,330,052,400	166,332,209,500
prestaciones sociales	1,561,353,979,211	1,543,911,904,464
gastos de personal diversos	91,715,630,251	75,699,447,680
generales	1,306,055,639,440	1,049,433,098,654
impuestos, contribuciones y tasas	31,997,152,695	12,425,572,899
53 deterioro, depreciaciones, amortizaciones y provisiones	3,645,404,528,880	1,123,115,242,632
depreciación de propiedades, planta y equipo	290,263,914,467	343,094,769,032
depreciación de propiedades de inversión	115,105,532	115,105,532
depreciación de restauraciones de bienes históricos y culturales	12,989,192	85,416,879
amortización de activos intangibles	11,555,369,874	8,424,792,026
provisión litigios y demandas	3,343,457,149,816	771,395,159,163
54 transferencias y subvenciones	48,149,272,685	75,256,795,488
OTRAS TRANSFERENCIAS	47,864,858,264	74,460,306,379
subvenciones	284,414,420	796,489,109
57 operaciones interinstitucionales	79,169,599,615	19,351,735,315
OPERACIONES DE ENLACE	57,894,462,097	19,351,735,315
OPERACIONES SIN FLUJO DE EFECTIVO	21,275,137,518	-

**POLICIA NACIONAL
ESTADO DE RESULTADOS
31 DE OCTUBRE DE 2021
CIFRAS EN PESOS COLOMBIANOS**

CUENTA

INGRESOS Y GASTOS

	2021	2020
58 otros gastos	1,935,155,822,727	1,408,386,993,763
comisiones	514,995,865	127,470,197
ajuste por diferencia en cambio	774,758,051	1,476,796,805
FINANCIEROS	933,328,297,860	821,585,006,870
gastos diversos	1,000,378,986,561	584,857,386,136
devoluciones y descuentos ingresos fiscales	1,299,998	13,010,151
devoluciones, rebajas y descuentos en venta de servicios	157,484,392	327,323,603
COSTOS DE VENTAS	807,286,091,842	702,026,229,171
53 servicios de salud	807,286,091,842	702,026,229,171
SERVICIOS DE SALUD	807,286,091,842	702,026,229,171
EXCEDENTE (SUPERÁVIT) OPERACIONAL	38,910,391,228.	2,508,839,527,280.
RESULTADO DEL PERIODO	38,910,391,228.	2,508,839,527,280


Teniente Coronel **OMAR LEONARDO VILLALOBOS RINCÓN**
Contador General Policía Nacional T.P. No. 72552-T


General **JORGE LUIS VARGAS VALENCIA**
Director General Policía Nacional